



---

# STATISTIQUES TRAFIC AERIEN

---

Avril 2020



**Société des Aéroports du Bénin (SAB)**

Société Anonyme au Capital Social fixe de 100 000 000 XOF - RCCM RB/COT/19B23394 - IFU 3201810464026  
Correspondance : Aéroport International Cardinal Bernardin GANTIN de Cadjéhoun, 08  
B.P. 179 Cotonou - Bénin Tél.: + 229 21 30 25 85  
[www.cotonouaeroport.bj](http://www.cotonouaeroport.bj)



## STATISTIQUES TRAFIC AERIEN AVRIL 2020

Le mois d'avril 2020 a été marqué par la suspension de la quasi-totalité des vols passagers suite à la pandémie Covid-19. L'impact de cette suspension sur le trafic aérien se traduit par un repli drastique du trafic passager. Seuls les vols de rapatriement et les vols cargo ont animé la plateforme aéroportuaire de Cotonou avec 747 passagers et 417 tonnes de cargo transportés en 150 mouvements avions.

### Passagers

Le mois d'avril 2020 a été marqué par une régression historique avec 747 passagers transportés contre 39 719 en avril 2019 soit une régression de (-98%) du trafic passager.

Il faut signaler que plus de 80% des vols de rapatriement opérés sont sur l'Occident.

Malgré ces chiffres désastreux la plateforme aéroportuaire de Cotonou s'en sort avec une régression de (-38%) sur le trafic cumulé.

### Mouvements avions

La même tendance s'observe au niveau des mouvements avions où l'aéroport a enregistré au total 150 mouvements avions courant ce mois d'avril 2020 contre 778 mouvements en 2019 soit une régression de (-80%).

L'Afrique de l'ouest enregistre 96 mouvements sur les 150 soit 64% et occupe la première place grâce à des vols journaliers de DHL CARGO, le Maghreb & l'Occident enregistre 28 mouvements notamment grâce à AIR France et l'Afrique de l'Est occupe la troisième place avec ses 20 mouvements grâce à ETHIOPIAN AIRLINES.

### Fret & Poste

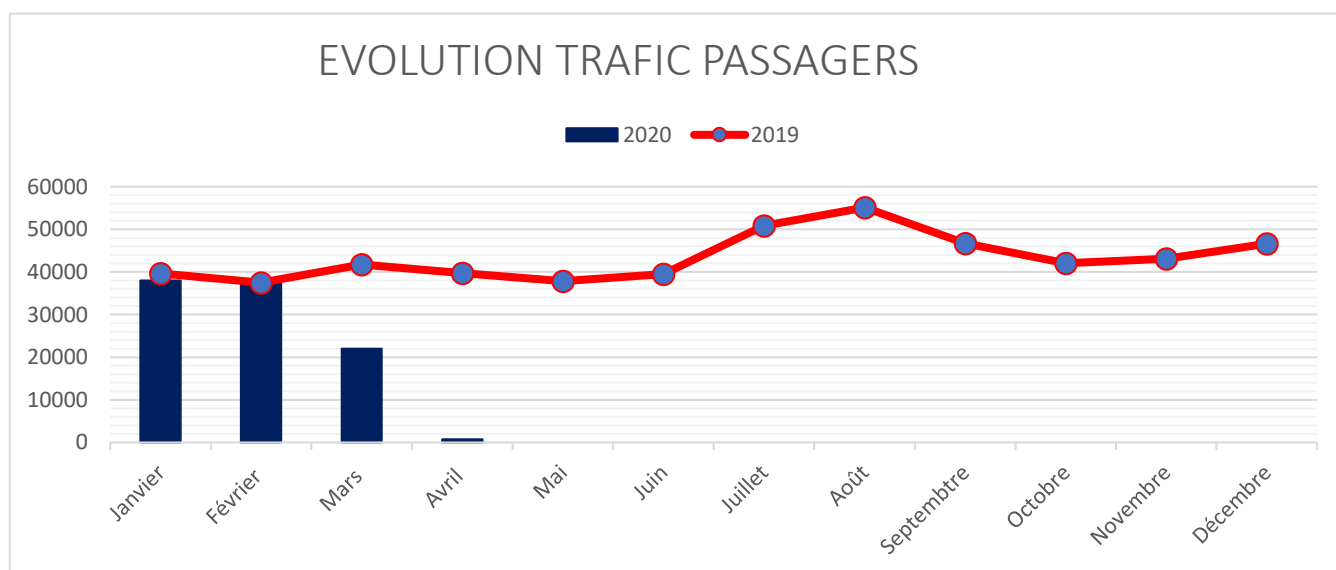
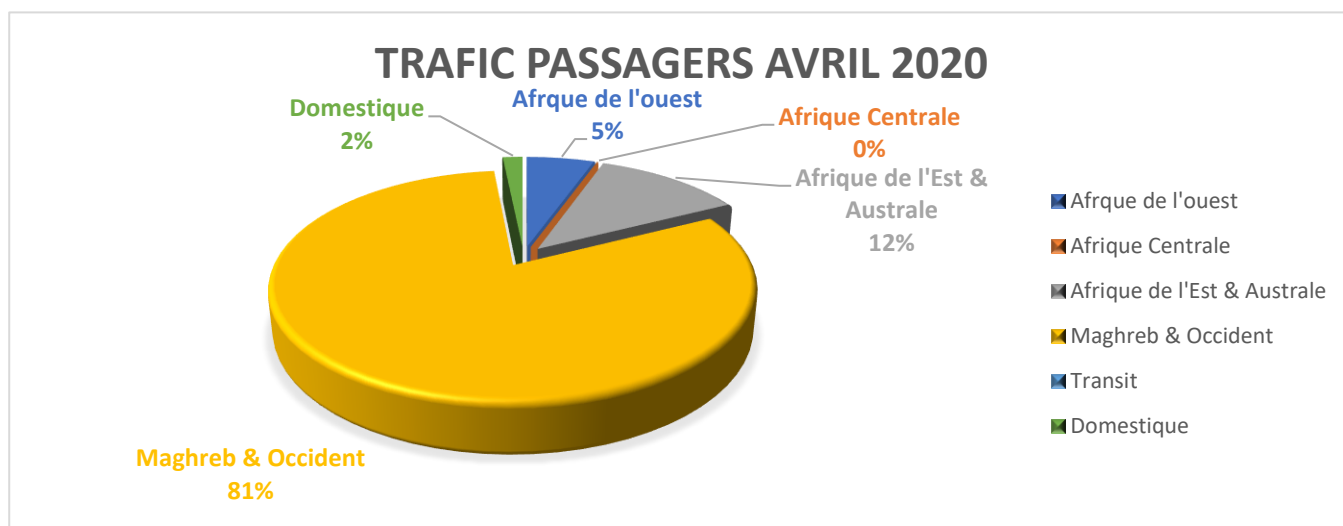
Globalement le trafic Fret a connu une croissance de 30% soit 417 tonnes de fret contre 322 en Avril 2019. On note nettement l'impact du Covid-19 suite à la suspension des vols commerciaux sur le fret comparé au mois précédent.

L'Afrique de l'Est et Australe totalisent 195 tonnes soit 47% de taux de progression, l'Afrique de l'Ouest enregistre 107 tonnes avec 26% de progression, le Maghreb & l'Occident cumulent 94 tonnes soit 22% et l'Afrique Centrale 23 tonnes avec un taux de progression de 5%.

Une comparaison cumulée sur la même période de 2019 montre un taux de progression de 75%.

## TRAFIC PASSAGERS

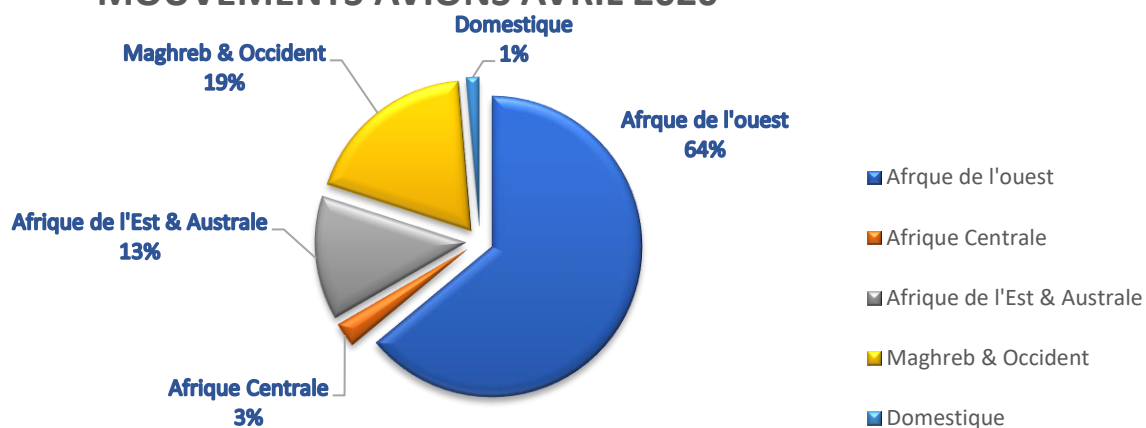
Tableau 1	Avril - 2020	Avril - 2019	Var en %	Cumul 2020	Cumul 2019	Var en %
Afrique de l'Ouest	41	10016	-99%	23217	41134	-44%
Afrique Centrale	0	9792	-100%	28814	39558	-27%
Afrique de l'Est & Australe	90	3815	-97%	4579	15549	-71%
Maghreb & l'Occident	604	15093	-96%	39658	58722	-32%
Transit	0	928	-100%	571	3485	-84%
Domestique	12	75	-84%	143	201	-29%
<b>TOTAL</b>	<b>747</b>	<b>39719</b>	<b>-98,1%</b>	<b>98879</b>	<b>158649</b>	<b>-38%</b>



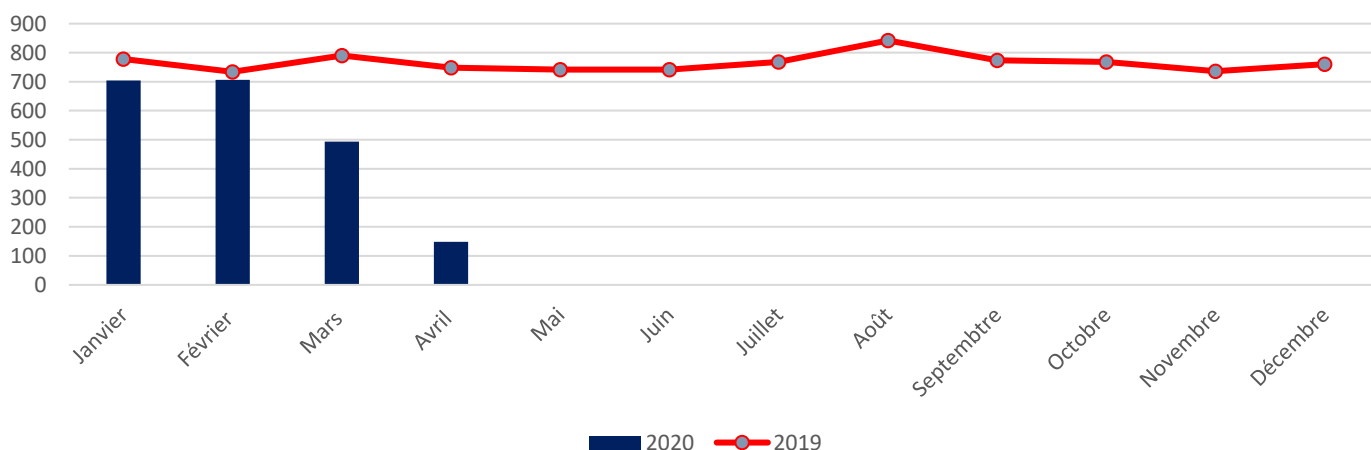
## MOUVEMENTS AVIONS

Tableau 2	Avril - 2020	Avril - 2019	Var en %	Cumul 2020	Cumul 2019	Var en %
Afrique de l'Ouest	96	322	-70%	883	1244	-29%
Afrique Centrale	4	202	-98%	581	946	-39%
Afrique de l'Est & Australe	20	62	-68%	122	246	-50%
Maghreb & l'Occident	28	162	-83%	466	614	-24%
Domestique	2	30	-93%	50	97	-48%
<b>TOTAL</b>	<b>150</b>	<b>778</b>	<b>-81%</b>	<b>2102</b>	<b>3147</b>	<b>-33%</b>

### MOUVEMENTS AVIONS AVRIL 2020



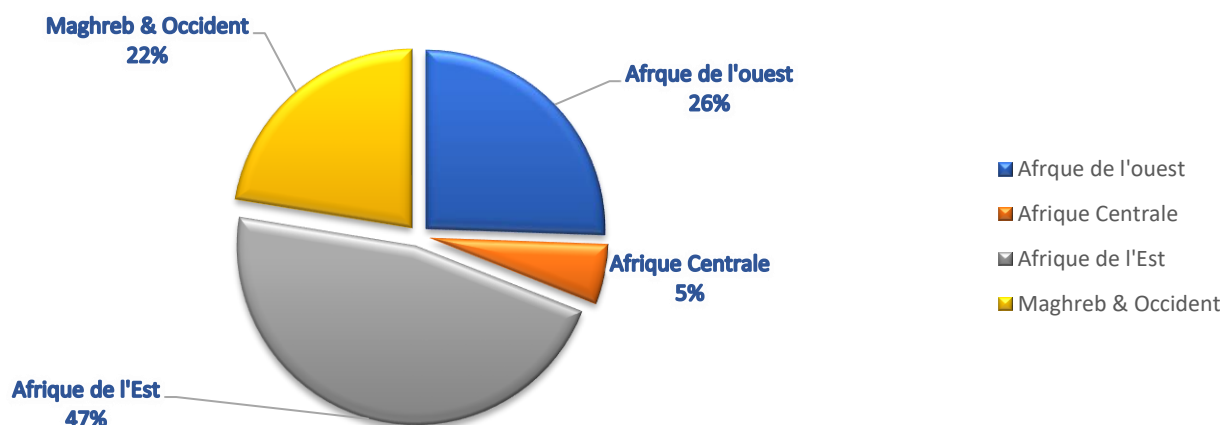
### EVOLUTION MOUVEMENT AVRIL 2020



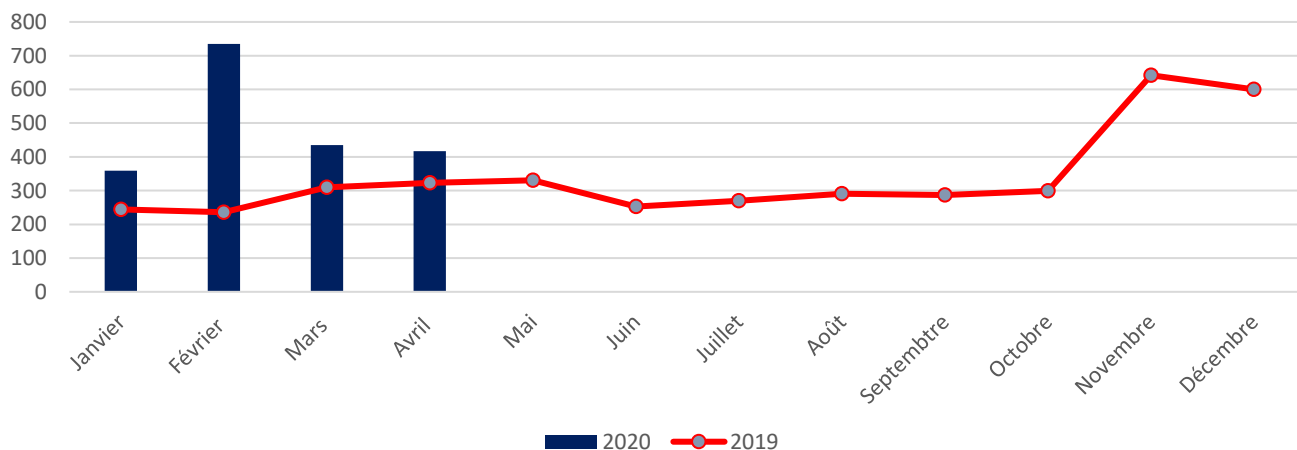
## TRAFIC FRET & POSTE

Tableau 3	Avril - 2020	Avril - 2019	Var en %	Cumul 2020	Cumul 2019	Var en %
Afrique de l'Ouest	170	93	14%	480	316	52%
Afrique Centrale	23	39	-42%	196	165	19%
Afrique de l'Est & Australe	195	6	S/O	322	35	824%
Maghreb & Occident	94	184	-49%	950	597	59%
<b>TOTAL</b>	<b>417</b>	<b>322</b>	<b>30%</b>	<b>1946</b>	<b>1113</b>	<b>75%</b>
Importation	293	165	78%	999	745	34%
Exportation	124	157	-21%	947	368	157%

### Trafic Fret & Poste Avril 2020



### EVOLUTION TRAFIC & FRET



## GUIDE DE LECTURE

Ces statistiques sont établies conformément à la nomenclature internationale, utilisée par la plupart des aéroports et consolidées au niveau de l'OACI (Organisation de l'Aviation Civile Internationale).

### **Trafic passager :**

Concerne les passagers payants et non payants transportés sur les vols commerciaux civils, à l'exclusion des enfants de moins de deux ans et des membres d'équipages.

### **Passagers en Transit :**

Passagers en arrêt momentané sur l'aéroport de Cotonou et qui poursuivent leur voyage sur le même avion et avec le même numéro de vol. Ces passagers ne sont comptés qu'une seule fois.

### **Fret :**

Marchandises transportées par tout type d'appareils en vol mixte ou cargo à l'exception des bagages enregistrés.

### **Poste :**

Tous sac fermé de l'administration des postes, quel que soit son contenu, et les colis postaux avion.

### **Mouvement avion :**

Tout atterrissage ou décollage d'aéronef.

### **Vol domestique :**

Concerne les vols où le départ et l'arrivée ont lieu dans le même pays.