



# STATISTIQUES TRAFIC AERIEN

Mars 2020



**Société des Aéroports du Bénin (SAB)**

Société Anonyme au Capital Social fixe de 100 000 000 XOF - RCCM RB/COT/19B23394 - IFU 3201810464026  
Correspondance : Aéroport International Cardinal Bernardin GANTIN de Cadjéhoun, 08  
B.P. 179 Cotonou - Bénin Tél.: + 229 21 30 25 85  
[www.cotonouaeroport.bj](http://www.cotonouaeroport.bj)



## STATISTIQUES TRAFIC AERIEN MARS 2020

A l'instar des autres aéroports du monde, la plateforme aéroportuaire de Cotonou a subi aussi les affres de la pandémie COVID-19 durant ce mois de mars 2020 en accueillant seulement 22023 passagers en 511 mouvements avion.

### Passagers

Comme on pouvait l'imaginer, la pandémie actuelle a porté un coup dur au sous-secteur du transport aérien courant ce mois de mars 2020 avec une régression de (-47%) du trafic passager soit 22023 passagers transportés contre 41 767 en mars 2019. La zone Maghreb & Occident constitue 37% de ce trafic avec 14762 passagers transportés, suivi de l'Afrique Centrale 28% avec 6087 passagers transportés. L'Afrique de l'Ouest occupe la 3<sup>e</sup> place avec 25% du trafic.

Il faut signaler que l'impact covid-19 a renversé la courbe de croissance avec une régression de (-17%) du trafic cumulé sur la même période en 2019.

### Mouvements avions

La même tendance s'observe au niveau des mouvements avion où suite aux annulations et aux suspensions des vols nous avons enregistré 511 mouvements pour le compte de ce mois de mars 2020 contre 818 en 2019 soit une régression de (-38%). L'Afrique l'Ouest occupe la première place avec 220 mouvements (43%) suivi de l'Afrique Centrale 139 mouvements (27%) et la zone Maghreb & Occident occupe la 3<sup>e</sup> place avec 103 mouvements (20%).

L'emport moyen par avion est de 43 passagers, contre 51 en mars 2019.

### Fret & Poste

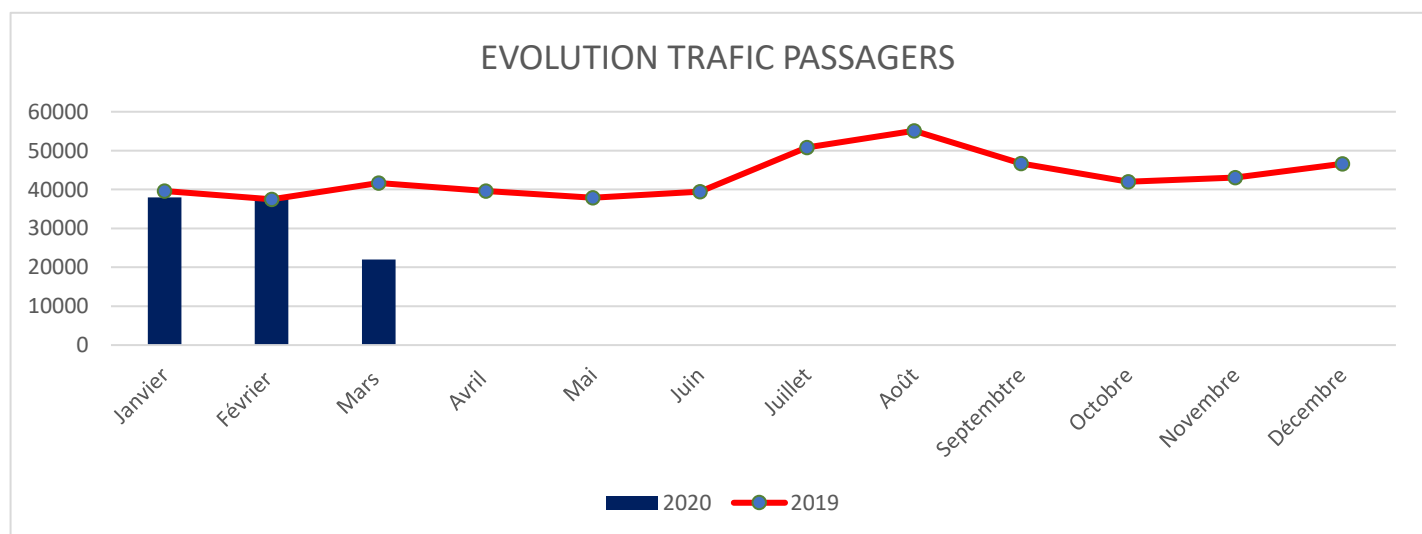
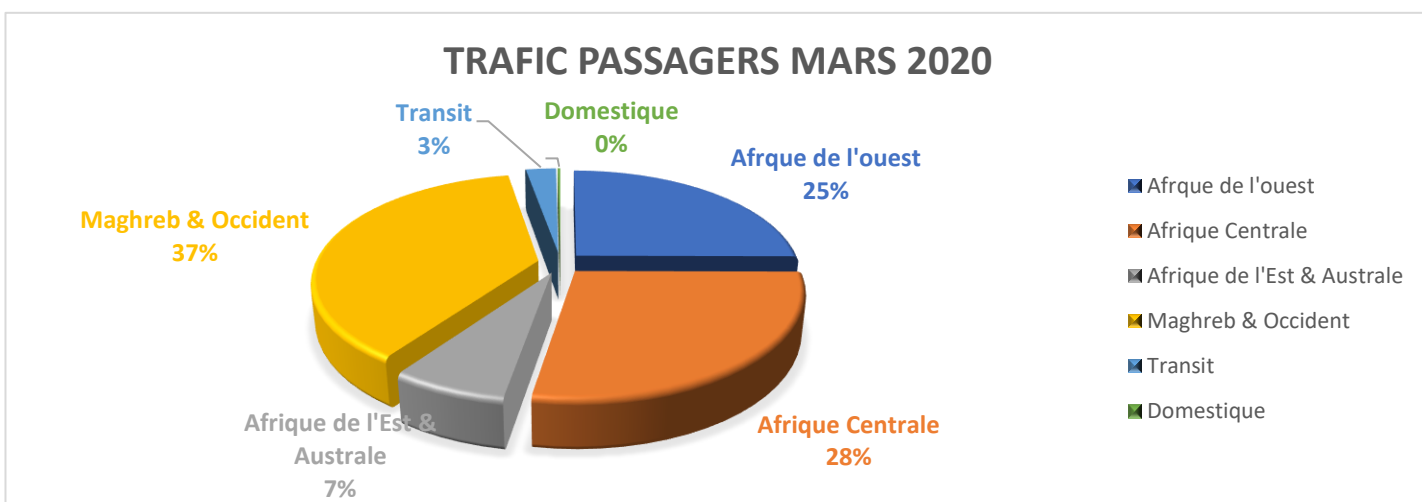
Bien que le trafic fret a connu une croissance 40% soit 435 tonnes de frets enregistrés durant le mois de mars 2020 contre 310 tonnes en 2019, il est important de signaler que la courbe de tendance de février à mars 2020 est en baisse. Ceci est également dû à la pandémie covid-19 suite à la suspension des vols passagers qui transportent simultanément du fret.

La zone Maghreb & Occident occupe la première place avec 220 tonnes (51%), la place deuxième revient à l'Afrique de l'Ouest avec 125 tonnes (29%) et la zone Afrique de l'Est & Australe occupe la troisième place avec 62 tonnes (14%).

Enfin, il faut noter que pour ce mois de mars 2020 les exportations ont connu une croissance de 67% contre 17% pour les importations.

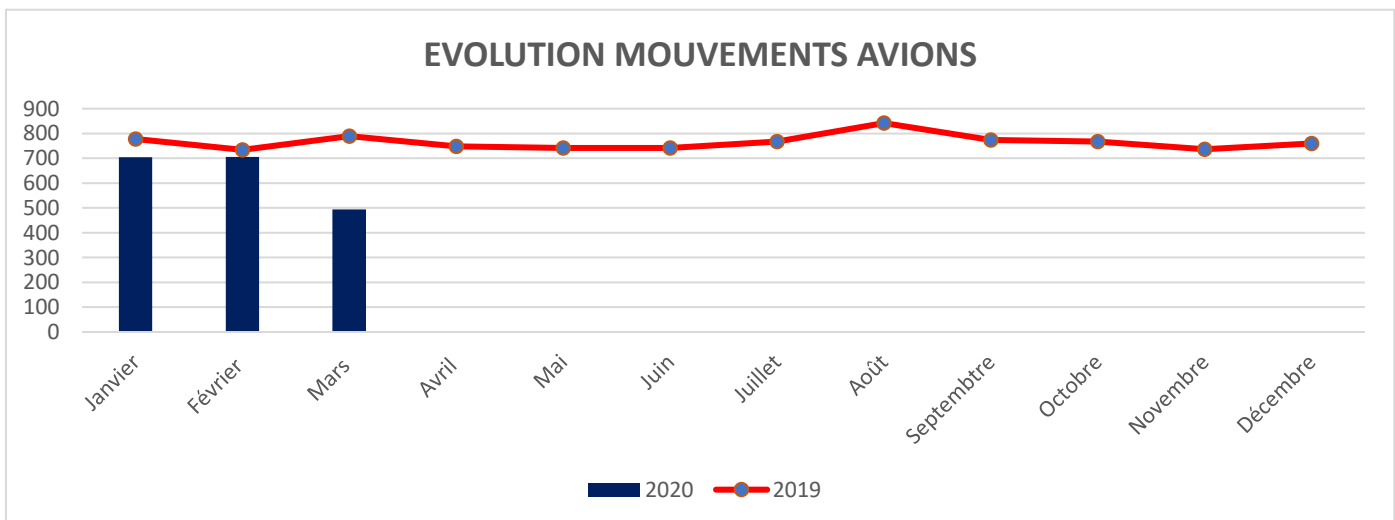
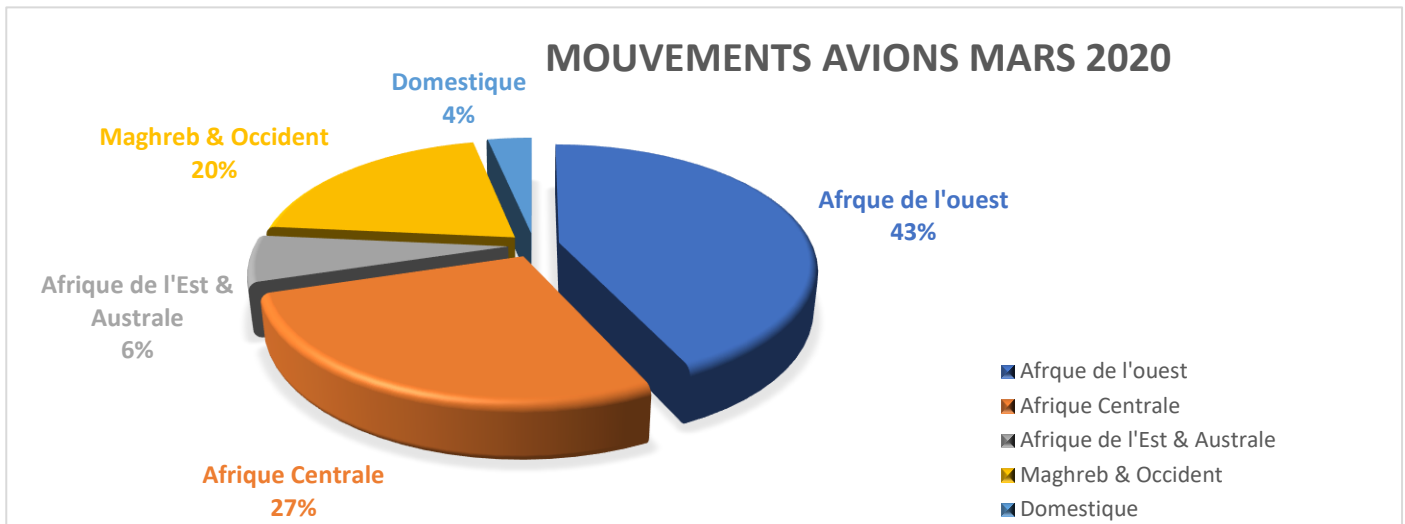
## TRAFIC PASSAGERS

| Tableau 1                   | Mars - 2020  | Mars - 2019  | Var en %    | Cumul 2020   | Cumul 2019    | Var en %    |
|-----------------------------|--------------|--------------|-------------|--------------|---------------|-------------|
| Afrique de l'Ouest          | 5525         | 12435        | -56%        | 23176        | 31118         | -26%        |
| Afrique Centrale            | 6087         | 8594         | -29%        | 28814        | 29766         | -3%         |
| Afrique de l'Est & Australe | 1547         | 4585         | -66%        | 4489         | 11734         | -62%        |
| Maghreb & Occident          | 8247         | 14762        | -44%        | 39054        | 43629         | -10%        |
| Transit                     | 571          | 1334         | -57%        | 2468         | 2557          | -3%         |
| Domestique                  | 46           | 57           | -19%        | 131          | 126           | 4%          |
| <b>TOTAL</b>                | <b>22023</b> | <b>41767</b> | <b>-47%</b> | <b>98132</b> | <b>118930</b> | <b>-17%</b> |



## MOUVEMENTS AVIONS

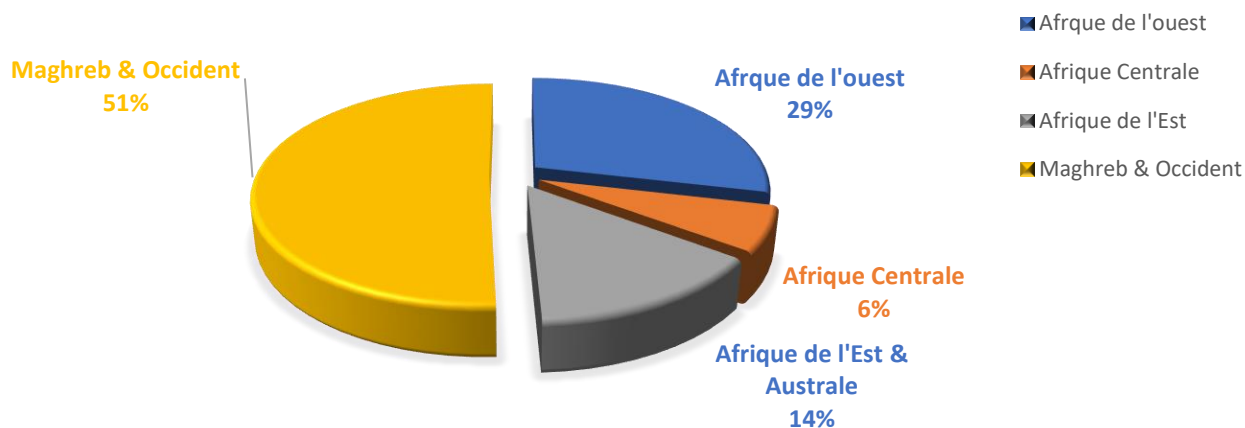
| Tableau 2                   | Mars – 2020 | Mars - 2019 | Var en %    | Cumul 2020  | Cumul 2019  | Var en %    |
|-----------------------------|-------------|-------------|-------------|-------------|-------------|-------------|
| Afrique de l'Ouest          | 220         | 310         | -29%        | 787         | 922         | -15%        |
| Afrique Centrale            | 139         | 250         | -44%        | 577         | 744         | -22%        |
| Afrique de l'Est & Australe | 32          | 70          | -54%        | 102         | 184         | -45%        |
| Maghreb & l'Occident        | 103         | 160         | -36%        | 438         | 452         | -3%         |
| Domestique                  | 17          | 28          | -39%        | 48          | 67          | -28%        |
| <b>TOTAL</b>                | <b>511</b>  | <b>818</b>  | <b>-38%</b> | <b>1952</b> | <b>2369</b> | <b>-18%</b> |



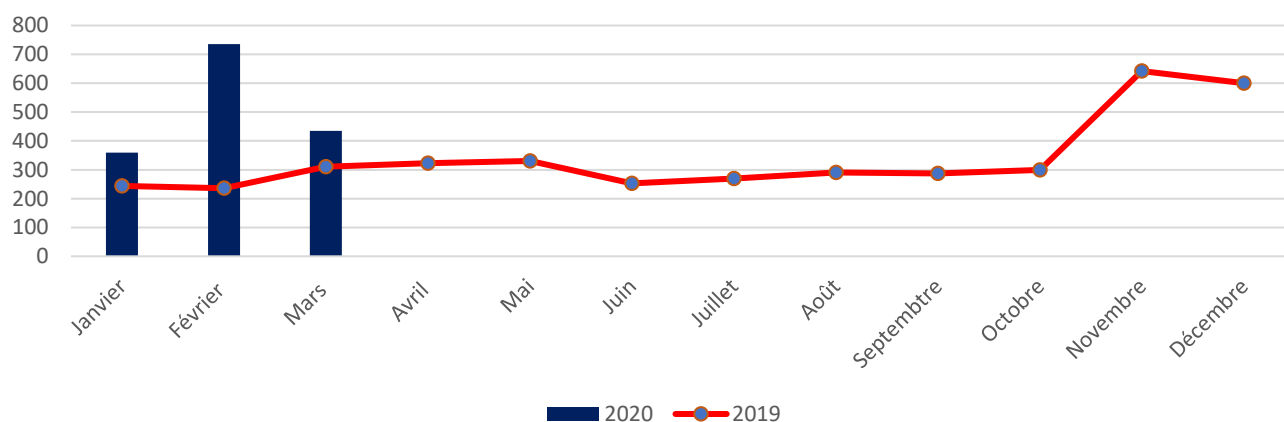
## TRAFIC FRET & POSTE

| Tableau 3                   | Mars - 2020 | Mars - 2019 | Var en %   | Cumul 2020  | Cumul 2019 | Var en %   |
|-----------------------------|-------------|-------------|------------|-------------|------------|------------|
| Afrique de l'Ouest          | 125         | 95          | 32%        | 373         | 223        | 67%        |
| Afrique Centrale            | 28          | 35          | -20%       | 173         | 126        | 37%        |
| Afrique de l'Est & Australe | 62          | 7           | 786%       | 127         | 29         | 338%       |
| Maghreb & Occident          | 220         | 173         | 27%        | 856         | 413        | 107%       |
| <b>TOTAL</b>                | <b>435</b>  | <b>310</b>  | <b>40%</b> | <b>1529</b> | <b>791</b> | <b>93%</b> |
| Importation                 | 193         | 165         | 17%        | 706         | 580        | 21%        |
| Exportation                 | 242         | 145         | 67%        | 823         | 211        | 74%        |

### TRAFIC FRET & POSTE MARS 2020



### EVOLUTION TRAFIC FRET & POSTE



## GUIDE DE LECTURE

Ces statistiques sont établies conformément à la nomenclature internationale, utilisée par la plupart des aéroports et consolidées au niveau de l'OACI (Organisation de l'Aviation Civile Internationale).

### **Trafic passager :**

Concerne les passagers payants et non payants transportés sur les vols commerciaux civils, à l'exclusion des enfants de moins de deux ans et des membres d'équipages.

### **Passagers en Transit :**

Passagers en arrêt momentané sur l'aéroport de Cotonou et qui poursuivent leur voyage sur le même avion et avec le même numéro de vol. Ces passagers ne sont comptés qu'une seule fois.

### **Fret :**

Marchandises transportées par tout type d'appareils en vol mixte ou cargo à l'exception des bagages enregistrés.

### **Poste :**

Tous sac fermé de l'administration des postes, quel que soit son contenu, et les colis postaux avion.

### **Mouvement avion :**

Tout atterrissage ou décollage d'aéronef.

### **Vol domestique :**

Concerne les vols où le départ et l'arrivée ont lieu dans le même pays.