

STATISTIQUES TRAFIC AERIEN MAI 2020

STATISTIQUES TRAFIC AERIEN MAI 2020

Tout comme le mois d'avril 2020, le mois de mai 2020 a aussi enregistré les chiffres les plus catastrophiques de l'histoire du transport aérien suite aux conséquences de la pandémie covid-19.

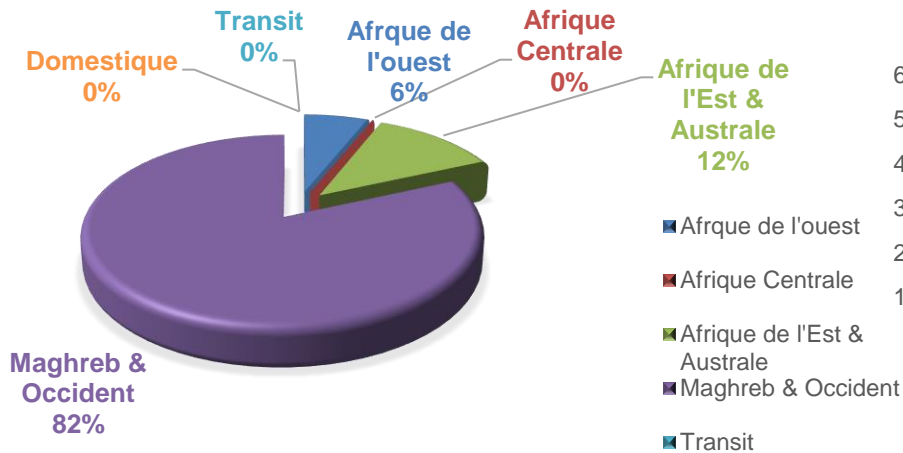
Durant ce mois de mai 2020 seuls quelques vols de rapatriement et les vols cargo ont animé la plateforme aéroportuaire de Cotonou avec:

- **980 passagers transportés**
- **347 tonnes de cargo transportés et**
- **106 mouvements avions.**

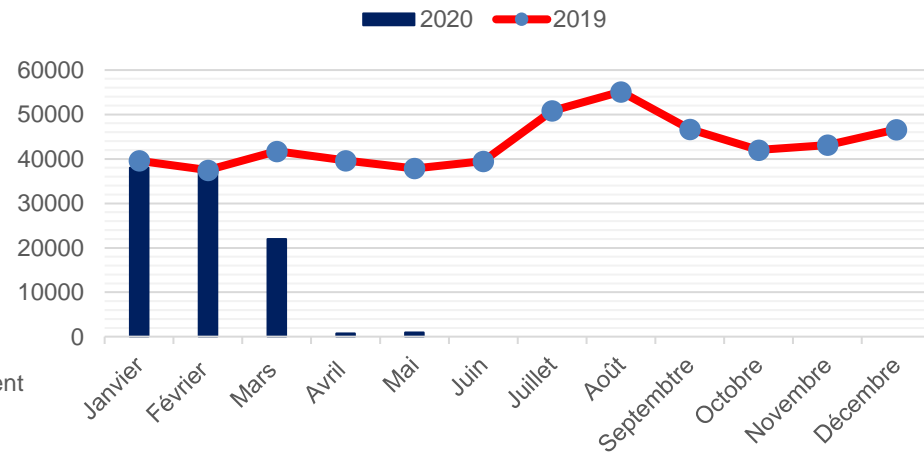
TRAFIC PASSAGERS MAI 2020

Tableau 1	Mai - 2020	Mai - 2019	Var en %	Cumul 2020	Cumul 2019	Var en %
Afrique de l'Ouest	60	9741	-99%	17812	50847	-65%
Afrique Centrale	0	9773	-100%	22727	49243	-54%
Afrique de l'Est & Australe	120	4052	-97%	3272	19513	-83%
Maghreb & l'Occident	800	13597	-94%	32193	72231	-55%
Transit	0	701	-100%	1897	4185	-55%
Domestique	0	31	-100%	143	232	-38%
TOTAL	980	37895	-97%	78044	196251	-60%

TRAFIC PASSAGER



EVOLUTION TRAFIC PASSAGER



TRAFIC PASSAGERS MAI 2020

L'absence du trafic commercial régulier a plombé les prévisions de ce mois de mai 2020. Il est à noter une régression de -97 % du nombre de passagers comparé à la même période de l'année 2019.

Le Maghreb & l'Occident garde toujours la première place avec près de 82% du trafic total. A noter que ce chiffre a été uniquement réalisé par la compagnie Air France.

La deuxième place revient à l'Afrique de l'Est & Australe avec 12 % du trafic total.

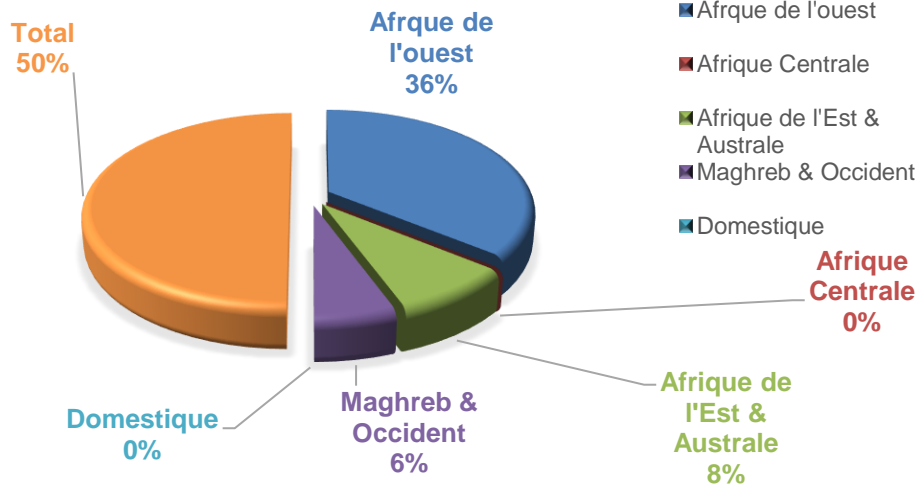
L'Afrique de l'Ouest est arrivée en dernière position avec 6 % du trafic total.

Enfin il faut noter que le trafic cumulé de janvier à mai 2020 a connu une baisse de - 60 % comparé à la même période de l'année 2019.

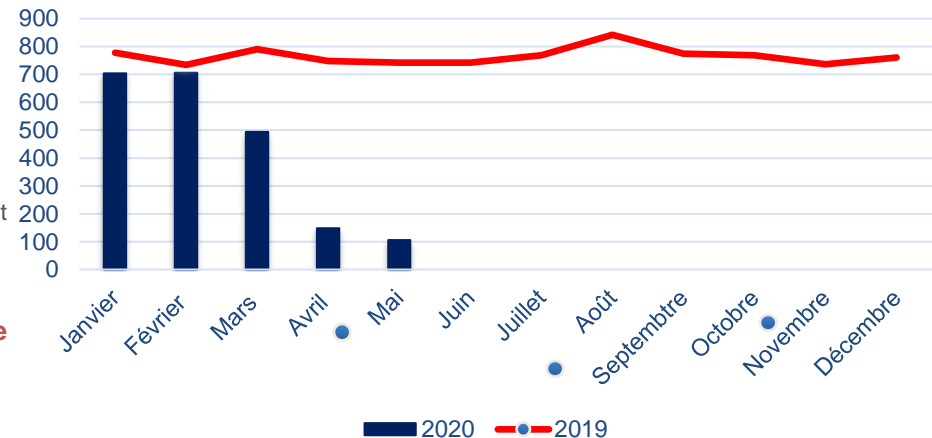
MOUVEMENTS AVIONS MAI 2020

Tableau 2	Mai - 2020	Mai - 2019	Var en %	Cumul 2020	Cumul 2019	Var en %
Afrique de l'Ouest	76	326	-77%	959	1296	-26%
Afrique Centrale	0	198	-100%	357	884	-60%
Afrique de l'Est & Australe	18	60	-70%	108	244	-56%
Maghreb & l'Occident	12	158	-92%	317	634	-50%
Domestique	0	10	-100%	38	74	-49%
TOTAL	106	752	-86%	1779	3132	-43%

MOUVEMENTS AVIONS



EVOLUTION MOUVEMENTS AVIONS



MOUVEMENTS AVIONS MAI 2020

Durant ce mois de mai 2020 la plateforme aéroportuaire de Cotonou a enregistré 106 mouvements avions comparé à 752 pour la même période en 2019 soit une régression de -86 %.

Grace à la compagnie DHL l'Afrique de l'Ouest a occupé la première place avec 76 mouvements au compteur soit 72% du trafic total mouvement.

La deuxième place revient à l'Afrique de l'Est et Australe avec ses 18 mouvements enregistrés soit 17% du trafic en mouvement avion.

Le Maghreb & l'Occident occupe la troisième place 12 mouvements au compteur.

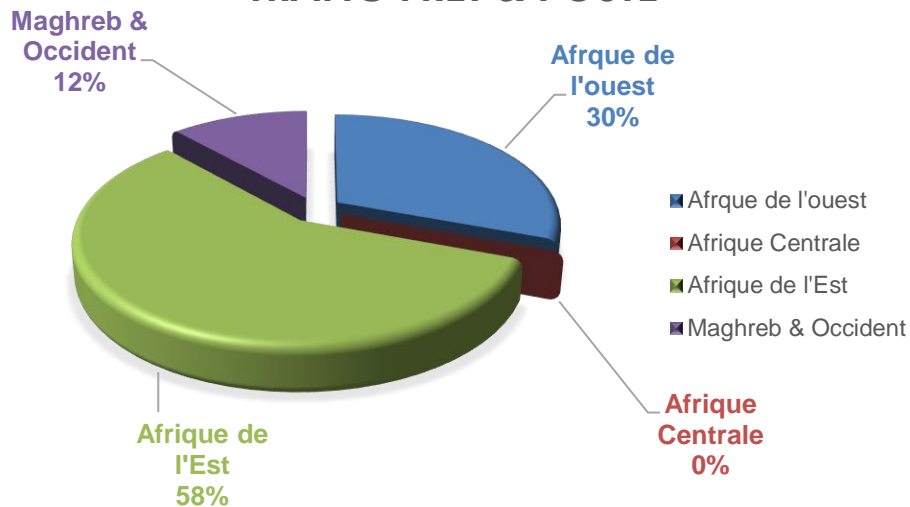
Malgré sa première place en trafic passagers, l'emport moyen par avion pour cette zone géographique est de 67 passagers.

Tout comme le trafic passagers, le trafic cumulé en mouvement avion est en baisse de -43% comparé à la même période en 2019.

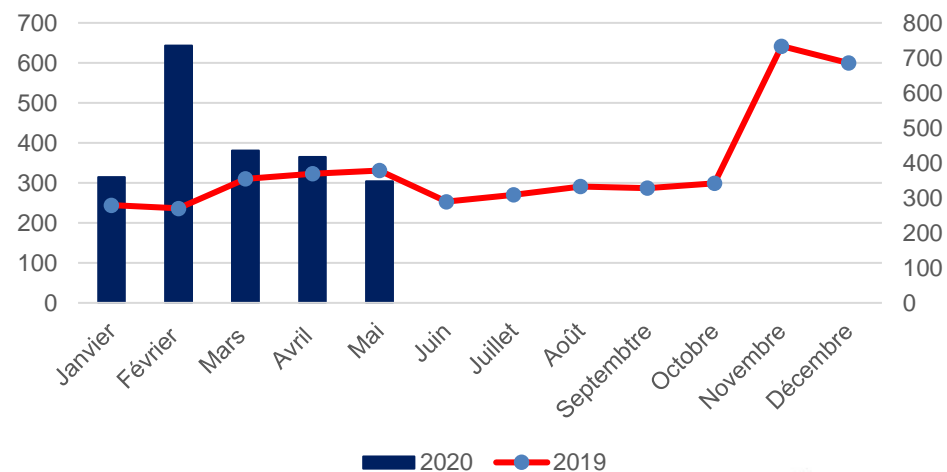
TRAFIC FRET & POSTE MAI 2020

Tableau 3	Mai – 2020	Mai - 2019	Var en %	Cumul 2020	Cumul 2019	Var en %
Afrique de l'Ouest	106	63	68%	586	379	55%
Afrique Centrale	0	47	-100%	196	212	-8%
Afrique de l'Est & Australe	41	6	583%	363	41	785%
Maghreb & Occident	200	215	-7%	1150	812	42%
TOTAL	347	331	5%	2295	1 444	59%
Importation	195	197	-1%	1194	942	27%
Exportation	152	134	13%	1099	502	119%

TRAFIC FRET & POSTE



EVOLUTION TRAFIC & FRET



TRAFIC FRET & POSTE MAI 2020

Bien que la pandémie a engendré une diminution de capacité au niveau des vols passagers, le trafic fret aérien à maintenir sa performance habituelle. Ainsi la plateforme aéroportuaire de Cotonou à enregistré 347 tonnes de fret pour ce mois de mai 2020 contre 331 tonnes en 2019 soit une croissance de 5%.

A noter que l'import représente 56 % de ce trafic et l'export 44%.

L'Afrique de l'Est & Australe occupe la première place avec 58% du trafic total grâce à la compagnie Ethiopian Airlines.

La deuxième place revient à l'Afrique de l'Ouest avec 30% du trafic total et le Maghreb & Europe occupe la troisième place avec 12% du trafic.

Enfin il faut noter le trafic cumulé du fret & poste est en progression avec une croissance de 59% comparé à la même période en 2019.



MERCI

Société des Aéroports du Bénin (SAB)

Société Anonyme au Capital Social fixe de 100 000 000 XOF
RCCM RB/COT/19B23394 - IFU 3201810464026

Correspondance : Aéroport International Cardinal Bernardin GANTIN de Cadjèhoun, 08
B.P. 179 Cotonou - Bénin Tél. : + 229 21 30 25 85

www.cotonouaeroport.bj