

# STATISTIQUES TRAFIC AERIEN JUILLET 2020

# STATISTIQUES TRAFIC AERIEN JUILLET 2020

Juillet 2020, mois de reprise du trafic aérien à Cotonou; ainsi donc sur les 15 compagnies qui desservent l'aéroport de Cotonou 11 ont repris des vols réguliers sur diverses destinations.

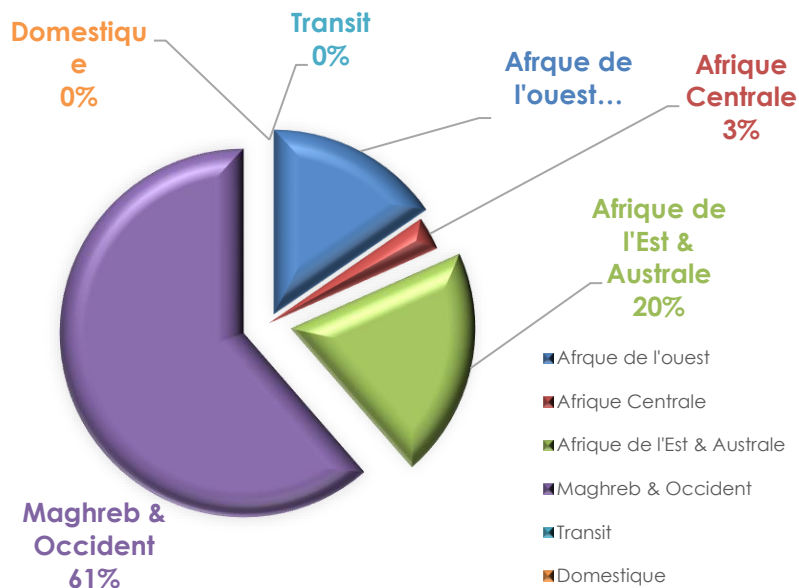
Cette reprise massive des compagnies nous a permis d'enregistré:

- **10 411 passagers transportés**
- **330 tonnes de cargo transportés et**
- **222 mouvements avions.**

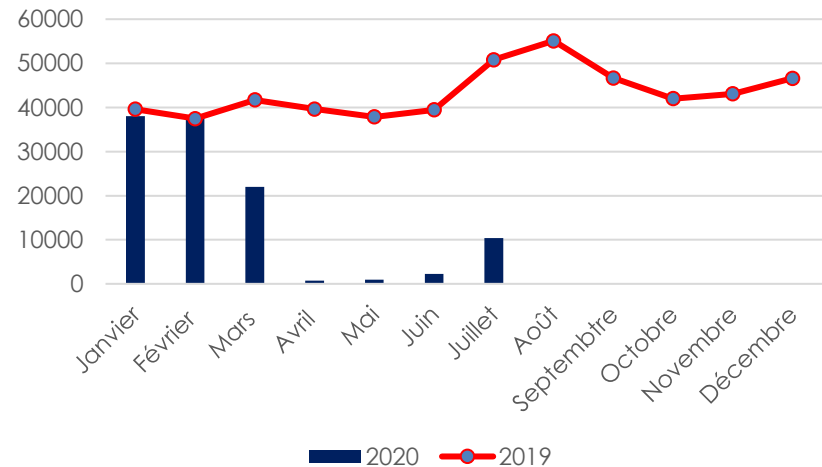
# TRAFIC PASSAGER JUILLET 2020

Tableau 1	JUILLET - 2020	JUILLET - 2019	Var en %	Cumul 2020	Cumul 2019	Var en %
Afrique de l'Ouest	1605	13460	-88%	24981	75744	-67%
Afrique Centrale	305	10466	-97%	27222	68014	-60%
Afrique de l'Est & Australe	2109	6637	-68%	13283	30250	-56%
Maghreb & l'Occident	6392	18842	-66%	48703	104385	-53%
Transit	0	1415	-100%	2468	5599	-56%
Domestique	0	0	0%	105	225	-53%
<b>TOTAL</b>	<b>10411</b>	<b>50820</b>	<b>-80%</b>	<b>116762</b>	<b>284217</b>	<b>-59%</b>

## TRAFIC PASSAGER



## EVOLUTION TRAFIC PASSAGER



# TRAFIC PASSAGER JUILLET 2020

Le trafic passager de ce mois de juillet 2020 a connu une amélioration spectaculaire comparé à celui du mois de juin 2020 soit une progression de 365%.

Toutefois l'impact de covid-19 est encore visible où malgré la performance enregistrée courant ce mois nous sommes toujours en régression de -80% du nombre de passagers comparé au mois de juillet 2019.

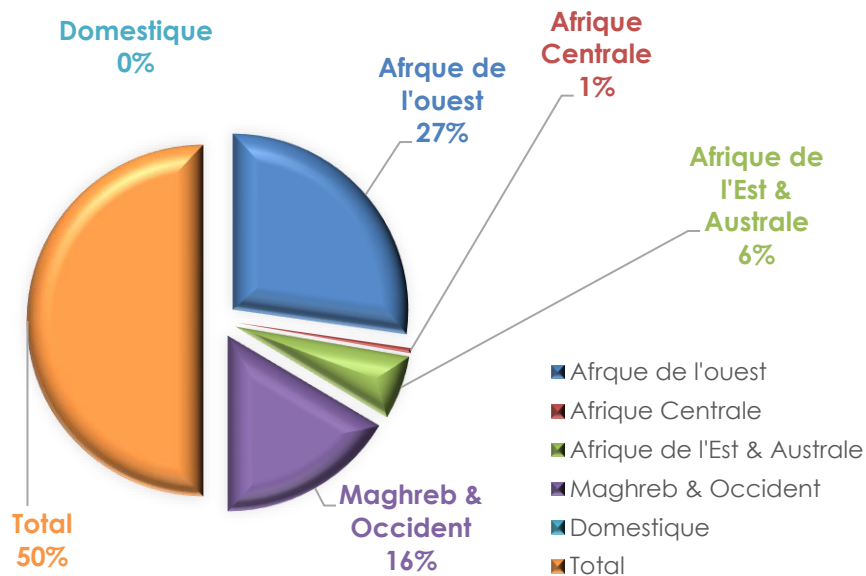
Notons que le Maghreb & l'Occident occupe la première place du trafic avec 61% du trafic total. L'Afrique de l'Est & Australe prend la deuxième place avec 19% du trafic total. La troisième revient à l'Afrique de l'Ouest avec 15 % du trafic total.

Le trafic cumulé de janvier à Juillet 2020 a connu une baisse de - 59 % comparé à la même période de l'année 2019.

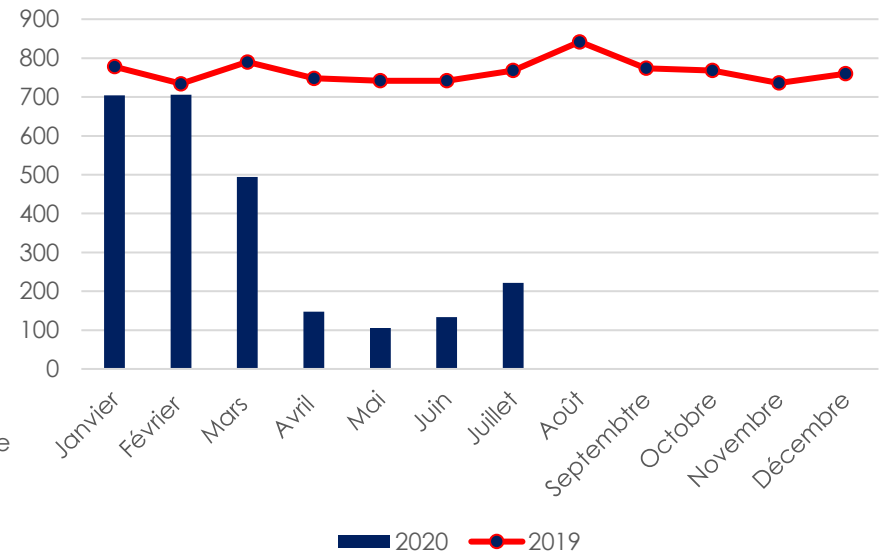
# MOUVEMENTS AVION JUILLET 2020

Tableau 2	Juillet - 2020	Juillet - 2019	Var en %	Cumul 2020	Cumul 2019	Var en %
Afrique de l'Ouest	121	3640	-97%	1169	5264	-78%
Afrique Centrale	2	2808	-100%	584	3888	-85%
Afrique de l'Est & Australe	26	730	-96%	178	1034	-83%
Maghreb & l'Occident	73	1968	-96%	583	2760	-79%
Domestique	0	0	0%	46	74	-38%
<b>TOTAL</b>	<b>222</b>	<b>9146</b>	<b>-98%</b>	<b>2560</b>	<b>13020</b>	<b>-80%</b>

## MOUVEMENTS AVION



## EVOLUTION MOUVEMENTS AVION



# MOUVEMENTS AVION JUILLET 2020

La réouverture de certains aéroports a impacté positivement le trafic commercial régulier avec 222 mouvements enregistrés au cours de ce mois de juillet 2020 soit une progression de 65% comparé aux mouvements avion enregistrés en juin 2020 .

Par contre les mouvements cumulés de janvier à juillet 2020 ont connu une baisse de -80% comparé à la même période en 2019.

L'Afrique de l'Ouest prend la tête avec 121 mouvements enregistrés et ceci grâce aux vols réguliers de DHL CARGO. La deuxième place revient au Maghreb & l'Occident qui a enregistré 73 mouvements.

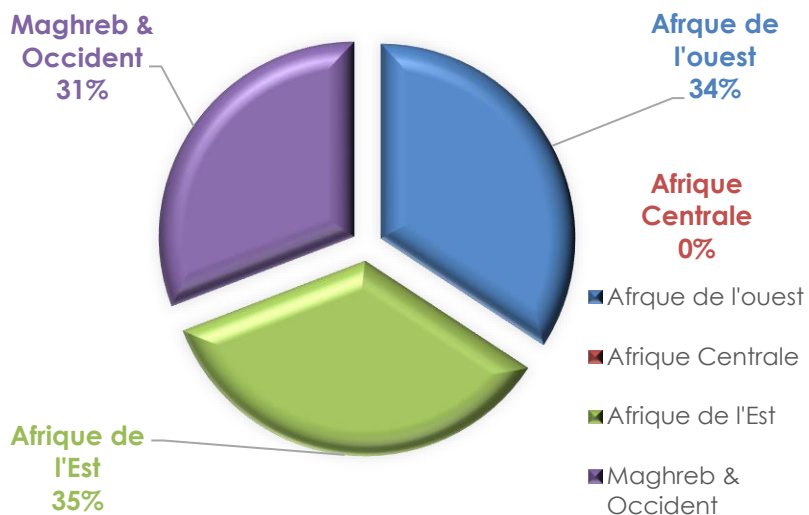
Enfin l'Afrique de l'Est & Australe occupe la troisième place 26 mouvements enregistrés.

Il faut retenir que l'emport moyen pour ce mois de juillet 2020 est de 47 passagers.

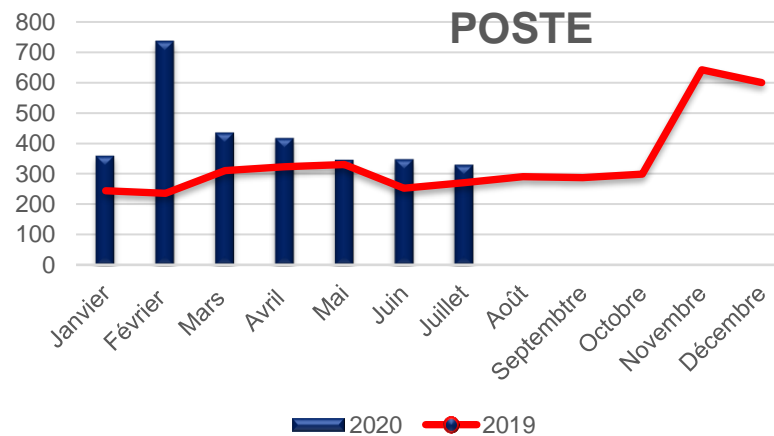
# TRAFIC FRET & POSTE JUILLET 2020

Tableau 3	Juillet- 2020	Juillet- 2019	Var en %	Cumul 2020	Cumul 2019	Var en %
Afrique de l'Ouest	113	70	62%	699	449	22%
Afrique Centrale	0	33	-100%	196	245	-99%
Afrique de l'Est & Australe	115	21	440%	478	62	1889%
Maghreb & Occident	102	146	-30%	1252	958	-45%
<b>TOTAL</b>	<b>330</b>	<b>270</b>	<b>22%</b>	<b>2625</b>	<b>1714</b>	<b>53%</b>
Importation	185	157	18%	1379	1099	25%
Exportation	145	113	28%	1293	615	110%

## TRAFIC FRET & POSTE



## EVOLUTION TRAFIC FRET & POSTE



# TRAFIC FRET & POSTE JUILLET 2020

Globalement le trafic fret de juillet 2020 a connu une légère régression (-5%) comparativement au mois de juin 2020 où nous avons enregistré 348 tonnes contre 330 tonnes en juillet 2020.

L'Afrique de l'Est & Australe est en tête avec 115 tonnes soit 35% du trafic total. L'Afrique de l'Ouest occupe la deuxième place avec 113 tonnes, soit 34% du trafic total et le Maghreb & Europe prend la troisième avec 31% du trafic total.

Une comparaison cumulée sur la même période 2020 vs 2019 montre un taux de progression de 53%.





# MERCI

*Société des Aéroports du Bénin (SAB)*

Société Anonyme au Capital Social fixe de 100 000 000 XOF  
RCCM RB/COT/19B23394 - IFU 3201810464026

Correspondance : Aéroport International Cardinal Bernardin GANTIN de Cadjèhoun, 08  
B.P. 179 Cotonou - Bénin Tél. : + 229 21 30 25 85

[www.cotonouaeroport.bj](http://www.cotonouaeroport.bj)