

# STATISTIQUES TRAFIC AERIEN JUN 2020

# STATISTIQUES TRAFIC AERIEN JUIN 2020

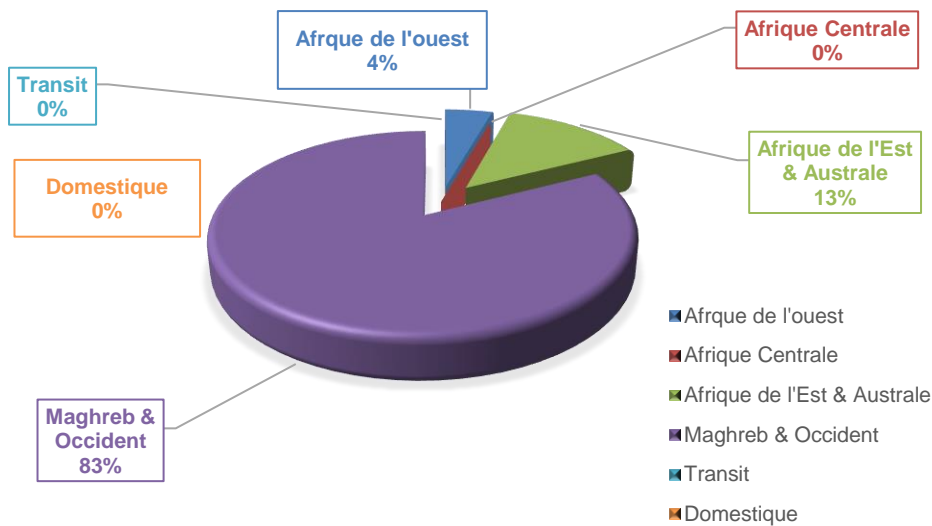
Le mois de Juin a été marqué par plusieurs mouvements d'avion sur la plate forme; des transports de personnes et des biens malgré la pandémie qui continue de sévir. Le système sanitaire mise en place à l'aéroport contre le covid 19 a également favorisé les mouvements de rapatriement et des vols cargo; d'où nous avons enregistré:

- **2 236 passagers transportés**
- **348 tonnes de cargo transportés et**
- **134 mouvements avions**

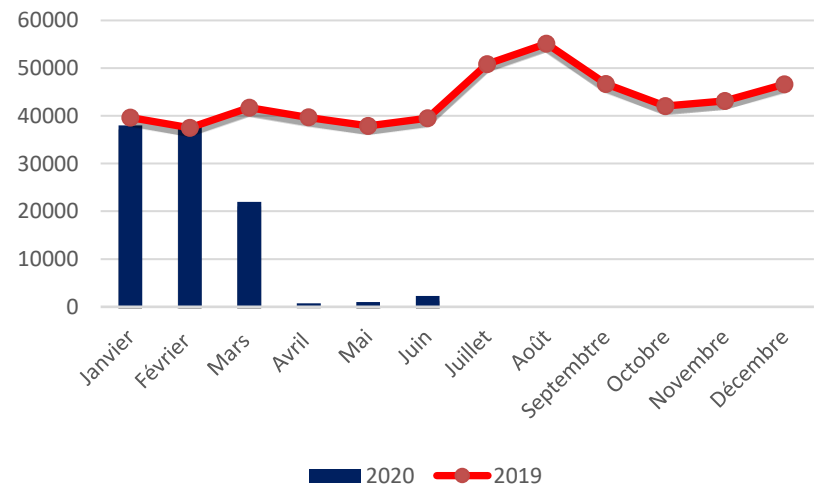
# TRAFIC PASSAGERS JUIN 2020

Tableau 1	JUIN - 2020	JUIN - 2019	Var en %	Cumul 2020	Cumul 2019	Var en %
Afrique de l'Ouest	99	11270	-99%	23376	62284	-62%
Afrique Centrale	0	7941	-100%	26917	57548	-53%
Afrique de l'Est & Australe	292	4295	-93%	6888	23613	-71%
Maghreb & l'Occident	1845	14860	-88%	42303	85543	-51%
Transit	0	1106	-100%	246800%	4184	-41%
Domestique	0	0		105	225	-53%
<b>TOTAL</b>	<b>2236</b>	<b>39472</b>	<b>-94%</b>	<b>102057</b>	<b>233397</b>	<b>-56%</b>

## TRAFIC PASSAGERS



## EVOLUTION TRAFIC PASSAGER



# TRAFIC PASSAGERS JUIN 2020

Le mois de Juin a connu une amélioration voir une performance par rapport à celui de Mai 2020. La non réouverture de certains aéroports a impacté le trafic commercial régulier . Il est à noter une régression de -94 % du nombre de passagers comparé à la même période de l'année 2019.

Notons que 83% des vols sont opérés par AIR France et sur l'occident et inversement. Le Maghreb & l'Occident occupe donc la première place du trafic. Avec 13% du trafic l'Afrique de l'Est & Australe prend la deuxième place.

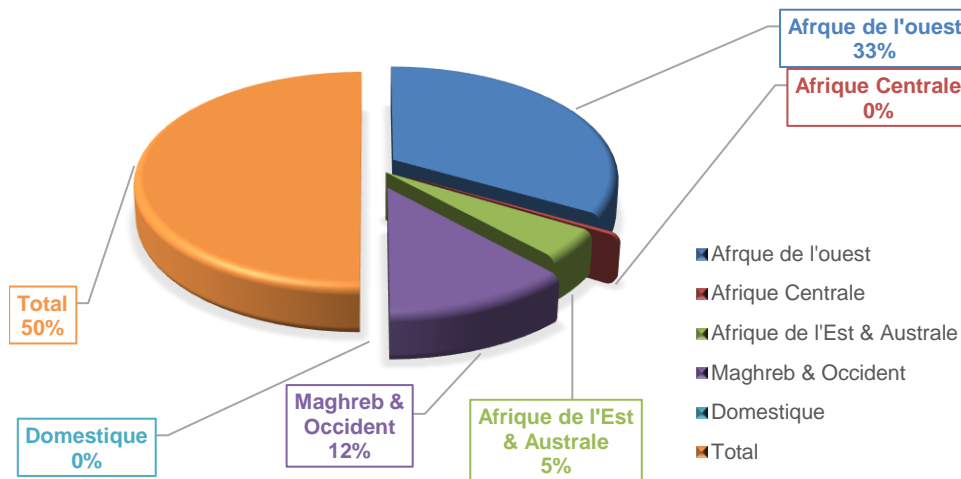
L'Afrique de l'Ouest est arrivée en troisième position avec 4 % du trafic total. L'Afrique centrale occupe la dernière place, on tout qu'il n'y pas de transport de passager dans cette zone de l'Afrique

Le trafic cumulé de janvier à Juin 2020 a connu une baisse de – 56 % comparé à la même période de l'année 2019.

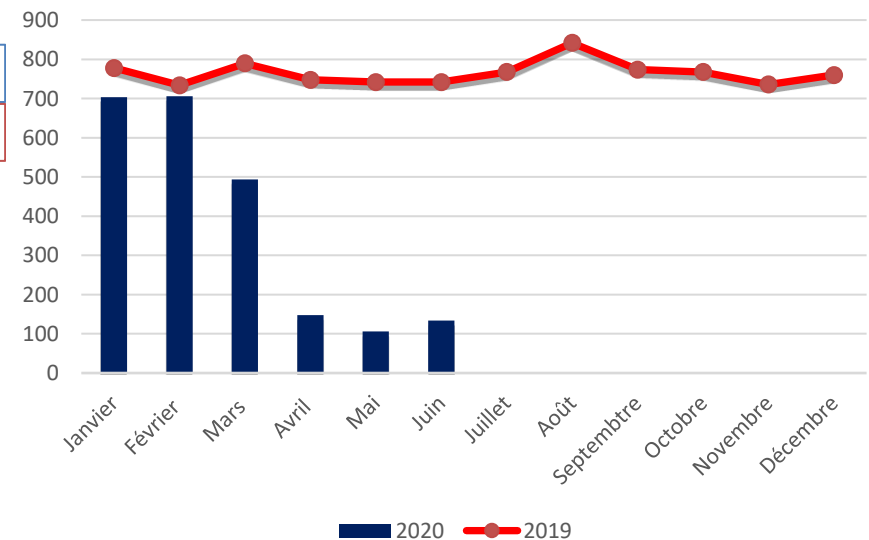
# MOUVEMENTS AVIONS JUIN 2020

Tableau 2	Juin - 2020	Juin - 2019	Var en %	Cumul 2020	Cumul 2019	Var en %
Afrique de l'Ouest	89	328	-73%	1048	1624	-35%
Afrique Centrale	1	196	-99%	582	1080	-46%
Afrique de l'Est & Australe	12	60	-80%	152	304	-50%
Maghreb & l'Occident	32	158	-80%	510	792	-36%
Domestique	0	0	0%	46	74	-38%
<b>TOTAL</b>	<b>134</b>	<b>742</b>	<b>-82%</b>	<b>2338</b>	<b>3874</b>	<b>-40%</b>

## MOUVEMENTS AVIONS



## EVOLUTION MOUVEMENTS AVIONS



# MOUVEMENTS AVIONS JUIN 2020

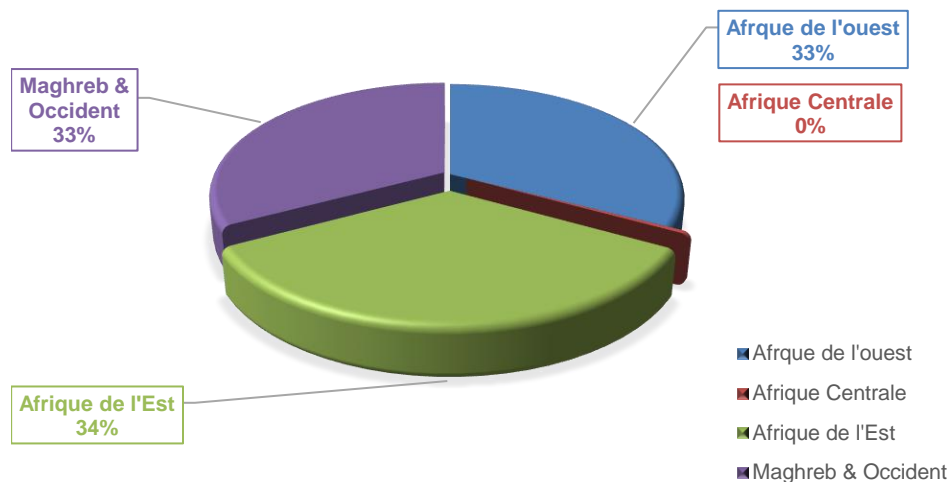
L'aéroport de Cotonou a enregistré au cours de ce mois de Juin 134 mouvements avions malgré la pandémie du covid 19 qui continue de sévir. Notons une progression par rapport au mois de Mai, où nous avons 106 mouvements avions. Par contre il y a une régression comparée à la même période du Juin 2019 soit -82%.

L'Afrique de l'ouest a enregistré 89 mouvements soit 66% du total; ceci grâce aux vols réguliers de DHL CARGO. La deuxième place revient au Maghreb & l'Occident qui enregistre 32 mouvements soit 23% grâce notamment à Air France pour ses vols de rapatriement et l'Afrique de l'Est & Australe enregistre 12 mouvements en prenant la troisième place avec 8% du mouvement total.

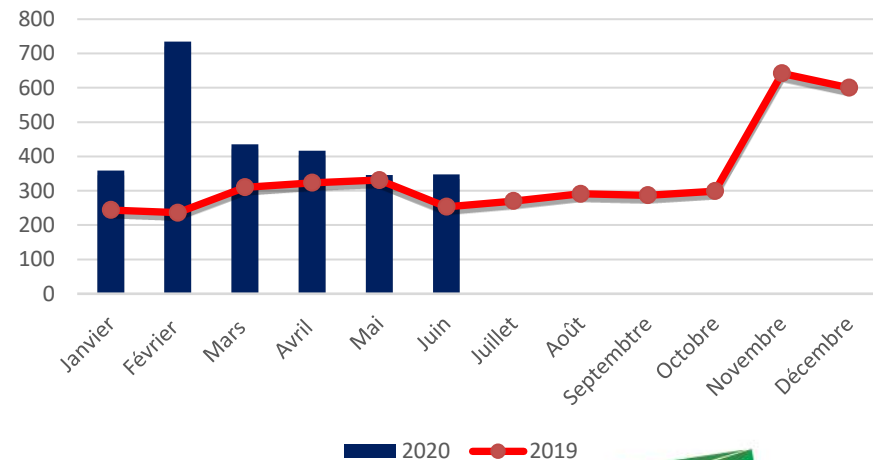
# TRAFIC FRET & POSTE JUIN 2020

Tableau 3	Juin- 2020	Juin- 2019	Var en %	Cumul 2020	Cumul 2019	Var en %
Afrique de l'Ouest	113	63	79%	586	379	55%
Afrique Centrale	1	47	-98%	196	212	-8%
Afrique de l'Est & Australe	119	6	1883%	363	41	785%
Maghreb & Occident	115	215	-47%	1150	812	42%
<b>TOTAL</b>	<b>348</b>	<b>331</b>	<b>5%</b>	<b>2295</b>	<b>1444</b>	<b>59%</b>
Importation	147	197	-25%	1194	942	27%
Exportation	201	134	50%	1148	502	129%

## TRAFIC FRET & POSTE



## EVOLUTION TRAFIC FRET & POSTE



# TRAFIC FRET & POSTE JUIN 2020

Globalement le trafic fret a est resté constant en terme de tonnage comparativement au mois de Mai 2020 où nous avons 347 contre 348 tonnes en Juin 2020. Malgré la pandémie qui continue de sévir sur les aéroports, le trafic fret de Cotonou a connu une progression de 5% comparée à la même période de Juin 2019.

Seul Ethiopian Airlines a opéré dans la zone de l'Afrique de l'Est & Australe et a enregistré 119 tonnes soit 35% et vient en première place du trafic total. Le Maghreb & Europe occupe la deuxième place avec 115 tonnes soit 33% du trafic total grâce à Air France et l'Afrique de l'Ouest prend la troisième avec 32% du trafic total.

Une comparaison cumulée sur la même période de 2019 montre un taux de progression de 59%.





# MERCI

*Société des Aéroports du Bénin (SAB)*

Société Anonyme au Capital Social fixe de 100 000 000 XOF  
RCCM RB/COT/19B23394 - IFU 3201810464026

Correspondance : Aéroport International Cardinal Bernardin GANTIN de Cadjèhoun, 08  
B.P. 179 Cotonou - Bénin Tél. : + 229 21 30 25 85

[www.cotonouaeroport.bj](http://www.cotonouaeroport.bj)