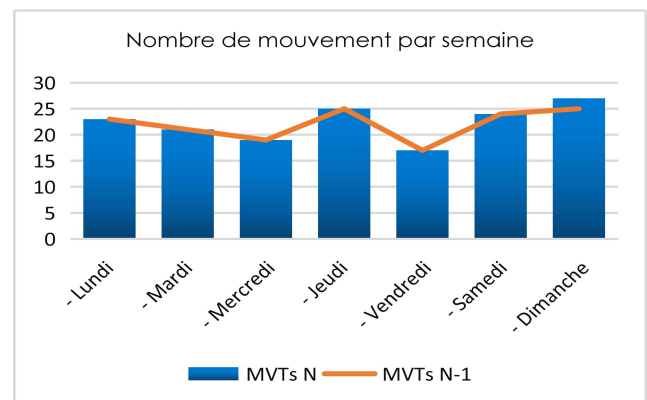
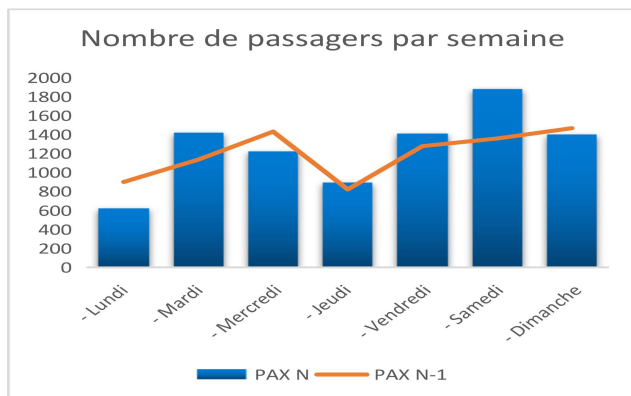


- Pax : Nombre de passagers commerciaux (hors transit direct)
- Mvts : Nombre de mouvements commerciaux Passagers et Fret
- Jauge atterrie : Somme des MMD des mouvements commerciaux Arrivée

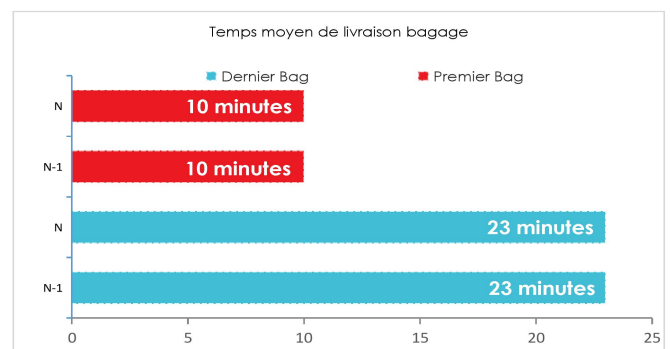
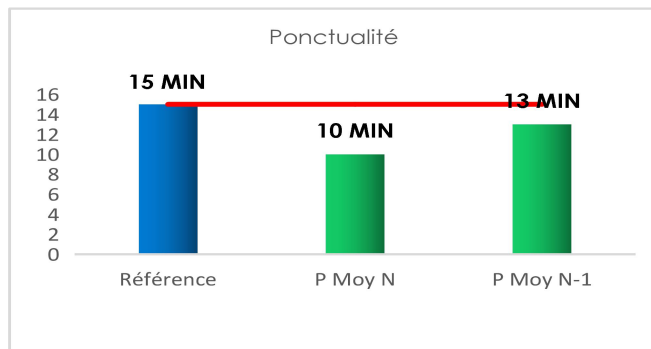
Trafic quotidien semaine 6 (2020)

	PAX N	PAX N-1	Évolution PAX	MVTs N	MVTs N-1	Évolution MVTs
- Lundi	624	900	-31%	23	23	0,00%
- Mardi	1418	1136	25%	21	21	0,00%
- Mercredi	1218	1430	-15%	19	19	0,00%
- Jeudi	891	821	9%	25	25	0,00%
- Vendredi	1410	1277	10%	17	17	0,00%
- Samedi	1876	1358	-15%	24	24	0,00%
- Dimanche	1397	1466	-46%	27	25	8%
Cumul semaine	8834	8388	5%	156	154	1,3%



Ponctualité et délai de livraison bagage de la semaine 6 (2020)

Référence Ponctualité	Ponctualité moyenne N	Ponctualité moyenne N-1	Livraison premier bag N	Livraison premier bag N-1	Livraison dernier bag N	Livraison dernier bag N-1
15 minutes	10 minutes	13 minutes	10mn	10mn	23mn	23mn



Trafic Cumulé depuis le 1er Janvier 2020 vs 2019

PAX 2020	PAX 2019	Évolution PAX	MVTs 2020	MVTs 2019	Évolution MVTs	Jauge atterrie 2020
48183	47708	1%	858	990	-13,33%	28358 tonnes

