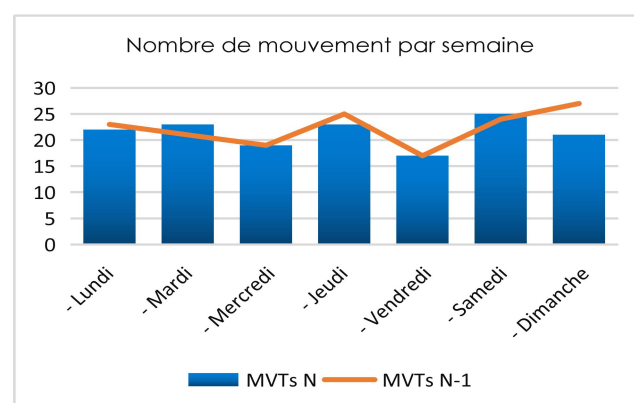
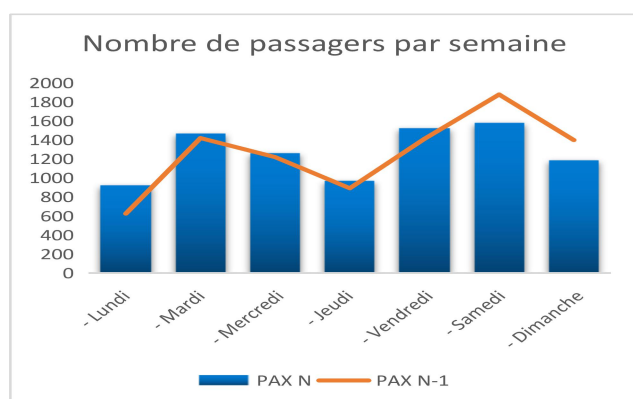


Tableau de bord trafic AÉROPORT DE COTONOU

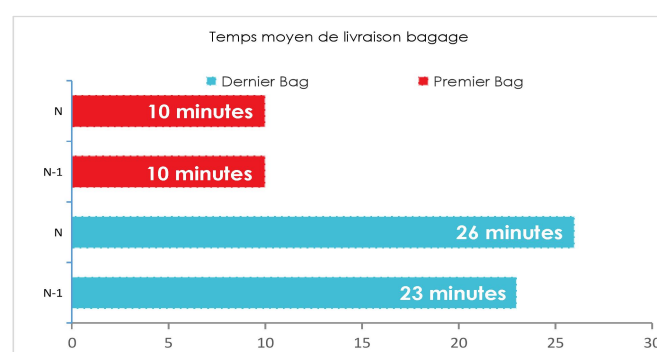
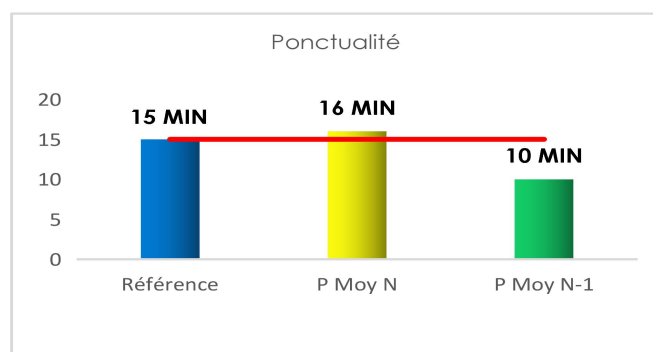
- Pax : Nombre de passagers commerciaux (hors transit direct)
- Mvts : Nombre de mouvements commerciaux Passagers et Fret
- Jauge atterrie : Somme des MMD des mouvements commerciaux Arrivée

Trafic quotidien semaine 7 (2020)

	PAX N	PAX N-1	Évolution PAX	MVTs N	MVTs N-1	Évolution MVTS
- Lundi	922	624	48%	22	23	-4%
- Mardi	1468	1418	4%	23	21	10%
- Mercredi	1263	1218	4%	19	19	0%
- Jeudi	970	891	9%	23	25	-8%
- Vendredi	1524	1410	8%	17	17	0%
- Samedi	1576	1876	-16%	25	24	4%
- Dimanche	1183	1397	-15%	21	27	-22%
Cumul semaine	8906	8834	1%	150	156	-4%


Ponctualité et délai de livraison bagage de la semaine 7 (2020)

Référence Ponctualité	Ponctualité moyenne N	Ponctualité moyenne N-1	Livraison premier bag N	Livraison premier bag N-1	Livraison dernier bag N	Livraison dernier bag N-1
15 minutes	16 minutes	10 minutes	10mn	10mn	26mn	23mn


Trafic Cumulé depuis le 1er Janvier 2020 vs 2019

PAX 2020	PAX 2019	Évolution PAX	MVTs 2020	MVTs 2019	Évolution MVTS	Jauge atterrie 2020
57089	57327	-0,41%	1008	1182	-14,72%	33120 tonnes

