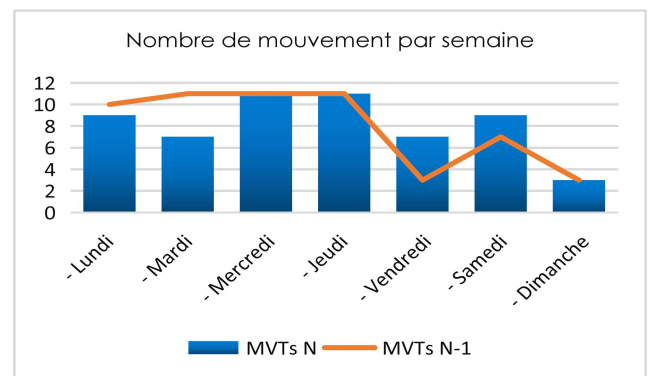
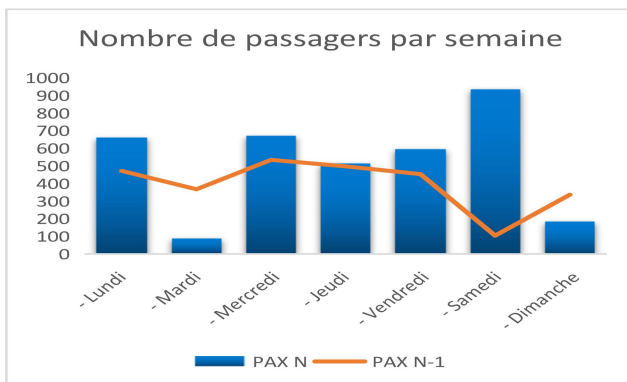


Tableau de bord trafic AÉROPORT DE COTONOU

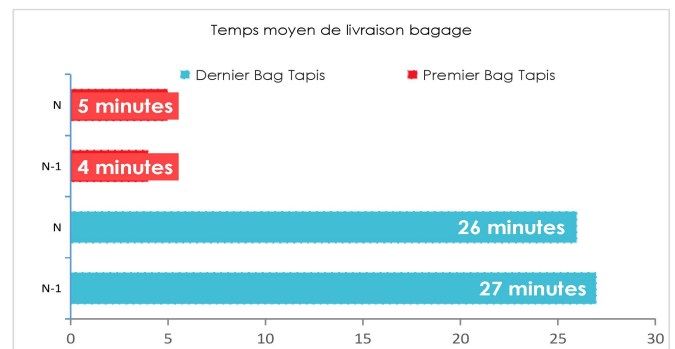
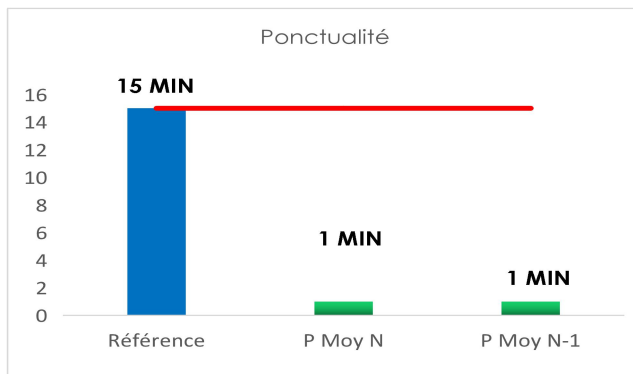
- Pax : Nombre de passagers commerciaux (hors transit direct)
- Mvts : Nombre de mouvements commerciaux Passagers et Fret
- Jauge atterrie : Somme des MMD des mouvements commerciaux Arrivée

Trafic quotidien semaine 31 (2020)

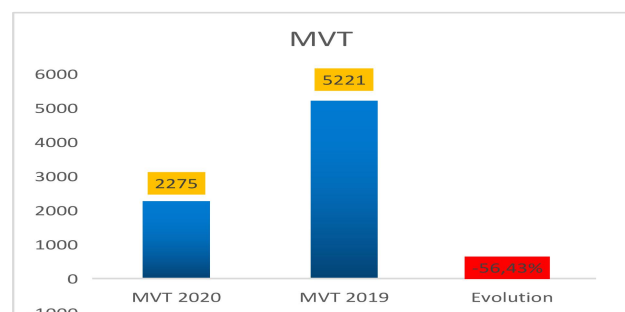
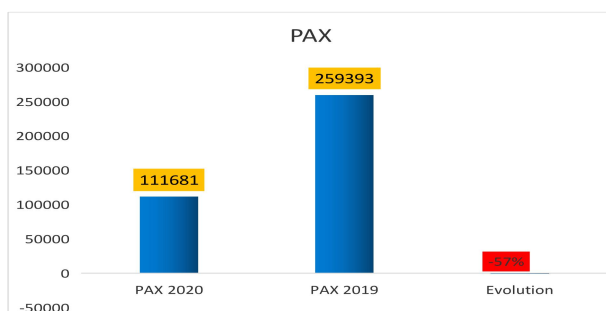
	PAX N	PAX N-1	Évolution PAX	MVTs N	MVTs N-1	Évolution MVTs
- Lundi	659	471	-	9	10	-
- Mardi	86	367	-	7	11	-
- Mercredi	672	534	-	11	11	-
- Jeudi	513	497	-	11	11	-
- Vendredi	595	453	-	7	3	-
- Samedi	933	104	-	9	7	-
- Dimanche	184	336	-	3	3	-
Cumul semaine	3642	2762	32%	57	56	2%


Ponctualité et délai de livraison bagage de la semaine 31 (2020)

Référence Ponctualité	Ponctualité moyenne N	Ponctualité moyenne N-1	Dépôt premier bag Tapis N	Dépôt premier bag Tapis N-1	Dépôt dernier bag Tapis N	Dépôt dernier bag Tapis N-1
15 minutes	1 minute	1 minute	5 mn	4 mn	26 mn	27 mn


Trafic Cumulé depuis le 1er Janvier 2020 vs 2019

PAX 2020	PAX 2019	Évolution PAX	MVTs 2020	MVTs 2019	Évolution MVTs	Jauge atterrie 2020
111 681	259 393	-57%	2275	5221	-56,432%	80 869 tonnes



EVOLUTION DES TRAVAUX DE RENOVATION, DE REAMENAGEMENT ET D'EXTENSION DE LA PLATE-FORME AEROPORTUAIRE



Extension aérogare passager hall départ.



Réaménagement et extension du parking auto.



Mise en conformité et de resurfacement de la piste d'atterrissage.