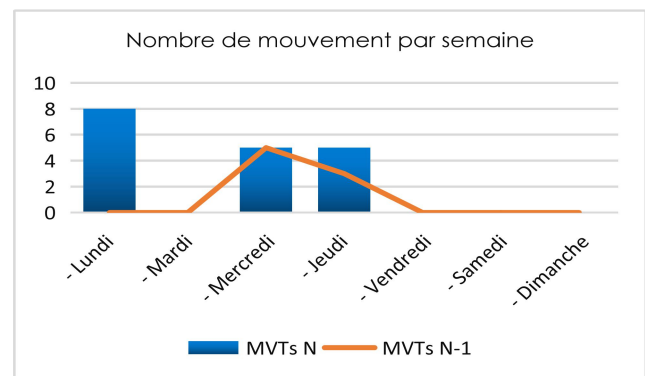
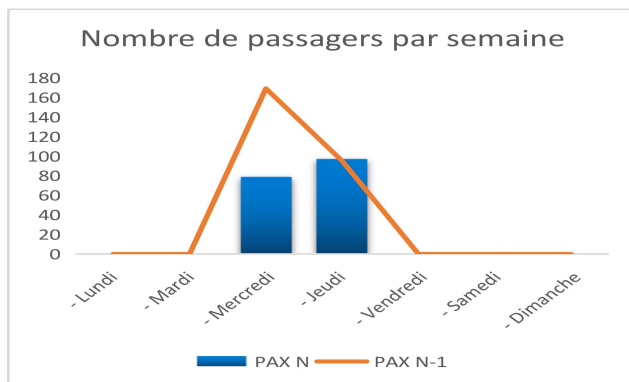


Tableau de bord trafic AÉROPORT DE COTONOU

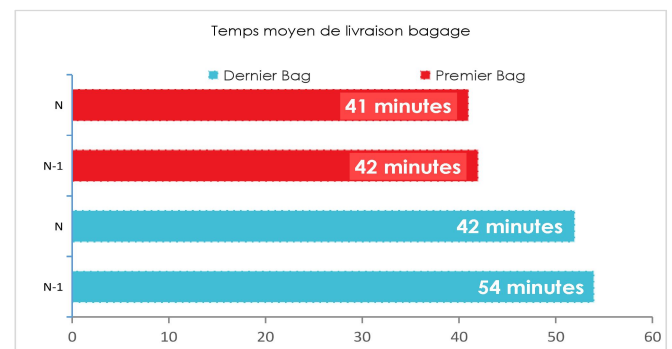

- Pax : Nombre de passagers commerciaux (hors transit direct)
- Mvts : Nombre de mouvements commerciaux Passagers et Fret
- Jauge atterrie : Somme des MMD des mouvements commerciaux Arrivée

Trafic quotidien semaine 23 (2020)

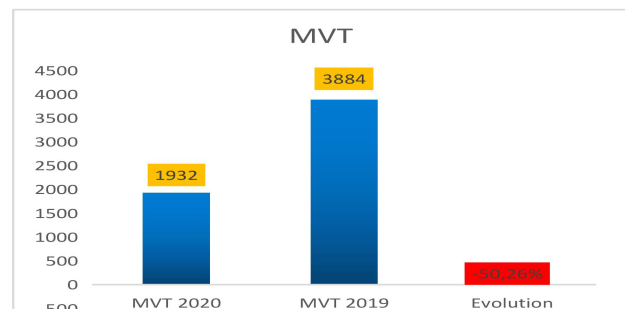
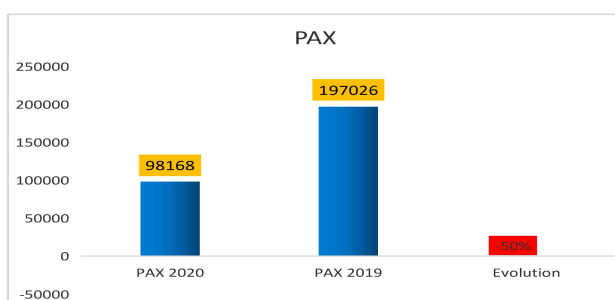
	PAX N	PAX N-1	Évolution PAX	MVTs N	MVTs N-1	Évolution MVTS
- Lundi	0	0	-	8	0	-
- Mardi	0	0	-	0	0	-
- Mercredi	79	169	-	5	5	-
- Jeudi	97	95	-	5	3	-
- Vendredi	0	0	-	0	0	-
- Samedi	0	0	-	0	0	-
- Dimanche	0	0	-	0	0	-
Cumul semaine	176	264	-	18	8	-


Ponctualité et délai de livraison bagage de la semaine 23 (2020)

Référence Ponctualité	Ponctualité moyenne N	Ponctualité moyenne N-1	Livraison premier bag N	Livraison premier bag N-1	Livraison dernier bag N	Livraison dernier bag N-1
15 minutes	11 minutes	-17 minutes	41 mn	42 mn	52 mn	54 mn


Trafic Cumulé depuis le 1er Janvier 2020 vs 2019

PAX 2020	PAX 2019	Évolution PAX	MVTs 2020	MVTs 2019	Évolution MVTS	Jauge atterrie 2020
98 168	197 026	-50%	1932	3884	-50,26%	73 318 tonnes





Extension aéroport passager hall départ.



Réaménagement et extension du parking auto.



Mise en conformité et de resurfacement de la piste d'atterrissage.