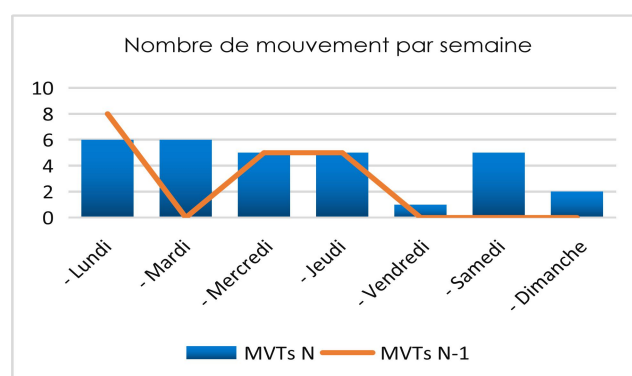
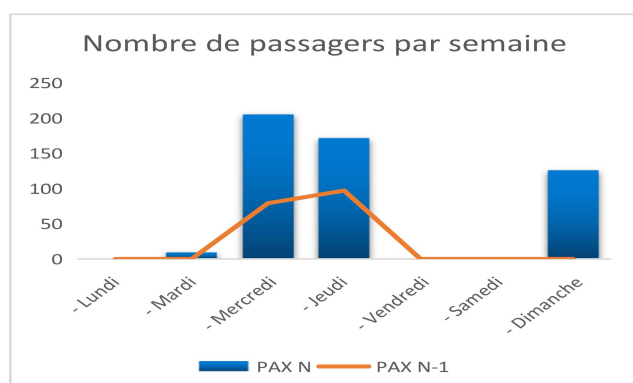


Tableau de bord trafic AÉROPORT DE COTONOU

- Pax : Nombre de passagers commerciaux (hors transit direct)
- Mvts : Nombre de mouvements commerciaux Passagers et Fret
- Jauge atterrie : Somme des MMD des mouvements commerciaux Arrivée

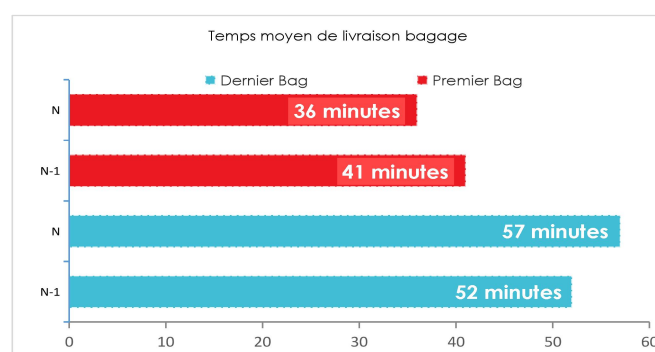
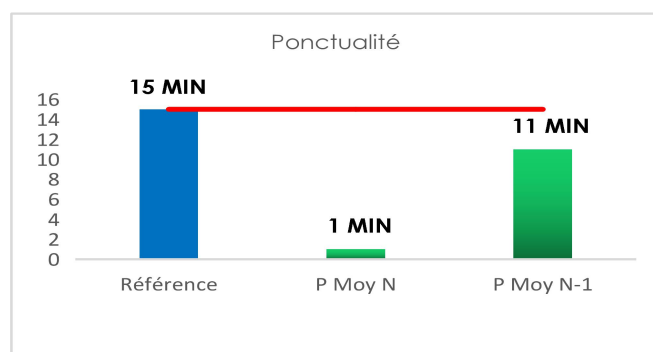
Trafic quotidien semaine 24 (2020)

	PAX N	PAX N-1	Évolution PAX	MVTs N	MVTs N-1	Évolution MVTS
- Lundi	0	0	-	6	8	-
- Mardi	9	0	-	6	0	-
- Mercredi	205	79	-	5	5	-
- Jeudi	172	97	-	5	5	-
- Vendredi	0	0	-	1	0	-
- Samedi	0	0	-	5	0	-
- Dimanche	126	0	-	2	0	-
Cumul semaine	512	176	-	30	18	-



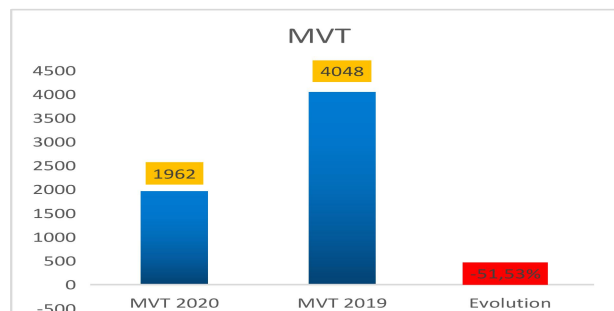
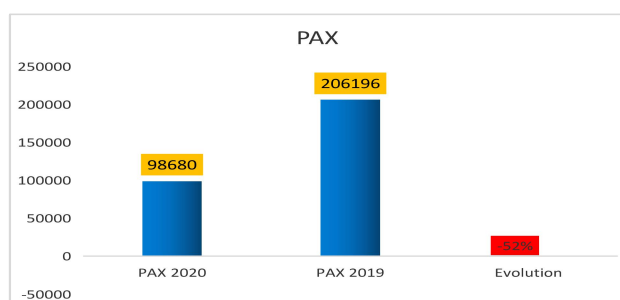
Ponctualité et délai de livraison bagage de la semaine 24 (2020)

Référence Ponctualité	Ponctualité moyenne N	Ponctualité moyenne N-1	Livraison premier bag N	Livraison premier bag N-1	Livraison dernier bag N	Livraison dernier bag N-1
15 minutes	1 minute	11 minutes	36 mn	41 mn	57 mn	52 mn



Trafic Cumulé depuis le 1er Janvier 2020 vs 2019

PAX 2020	PAX 2019	Évolution PAX	MVTs 2020	MVTs 2019	Évolution MVTS	Jauge atterrie 2020
98 680	206 196	-52%	1962	4048	-51,53%	73 959 tonnes



DATE DE REPRISE PROBABLE DU TRAFIC AERIEN

Deux compagnies aériennes ont officiellement annoncé à la SAB la reprise de leurs opérations.

Compagnie Aérienne	Date de reprise	Nombre de fréquence par semaine
Air France	17 juin 2020	3 fréquences
Brussels Airlines	02 juillet 2020	2 fréquences

EVOLUTION DES TRAVAUX DE RENOVATION, DE REAMENAGEMENT ET D'EXTENSION DE LA PLATE-FORME AEROPORTUAIRE

