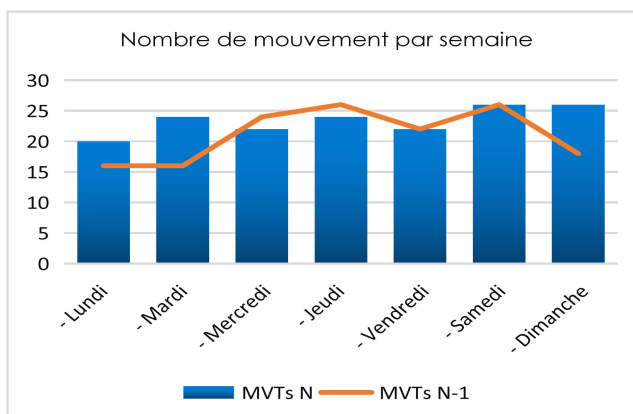
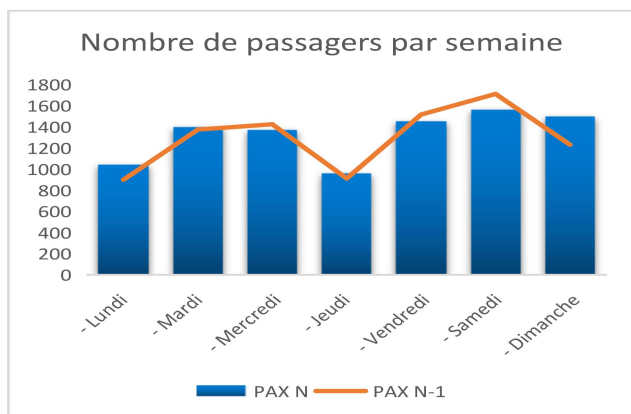


- Pax : Nombre de passagers commerciaux (hors transit direct)
- Mvts : Nombre de mouvements commerciaux Passagers et Fret
- Jauge atterrie : Somme des MMD des mouvements commerciaux Arrivée

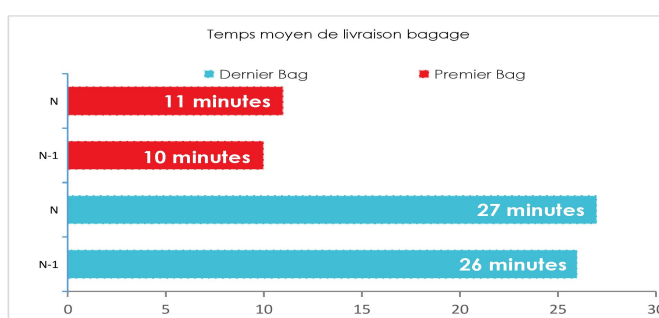
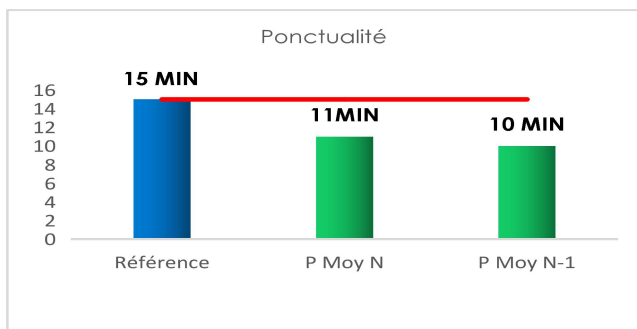
Trafic quotidien semaine 3 (2020)

	PAX N	PAX N-1	Évolution PAX	MVTs N	MVTs N-1	Évolution MVTs
- Lundi	1040	900	15,56%	20	16	25,00%
- Mardi	1394	1375	1,38%	24	16	50,00%
- Mercredi	1373	1425	-3,65%	22	24	-8,33%
- Jeudi	958	912	5,04%	24	26	-7,69%
- Vendredi	1457	1517	-3,96%	22	22	0,00%
- Samedi	1559	1712	-8,94%	26	26	0,00%
- Dimanche	1499	1232	21,67%	26	18	44,44%
Cumul semaine	9286	9073	2,34%	164	148	10,81%



Ponctualité et délai de livraison bagage de la semaine 3 (2020)

Référence Ponctualité	Ponctualité moyenne N	Ponctualité moyenne N-1	Livraison premier bag N	Livraison premier bag N-1	Livraison dernier bag N	Livraison dernier bag N-1
15 minutes	11 minutes	10 minutes	11mn	10mn	27mn	26mn



Trafic Cumulé depuis le 1er Janvier 2020 vs 2019

PAX Jan 2019	PAX Jan 2020	Évolution PAX	MVTs Jan 2019	MVTs Jan 2020	Évolution MVTs	Jauge atterrie 2020
25774	25381	-1,52%	518	412	-20,26%	13,429 tonnes

