

STATISTIQUES TRAFIC AERIEN SEPTEMBRE 2020

STATISTIQUES TRAFIC AERIEN SEPTEMBRE 2020

En comparaison avec le mois de d'août, le trafic passager a connu une baisse de -5%, les mouvements avions et le trafic fret aérien ont connu respectivement une augmentation de 15% et 66%.

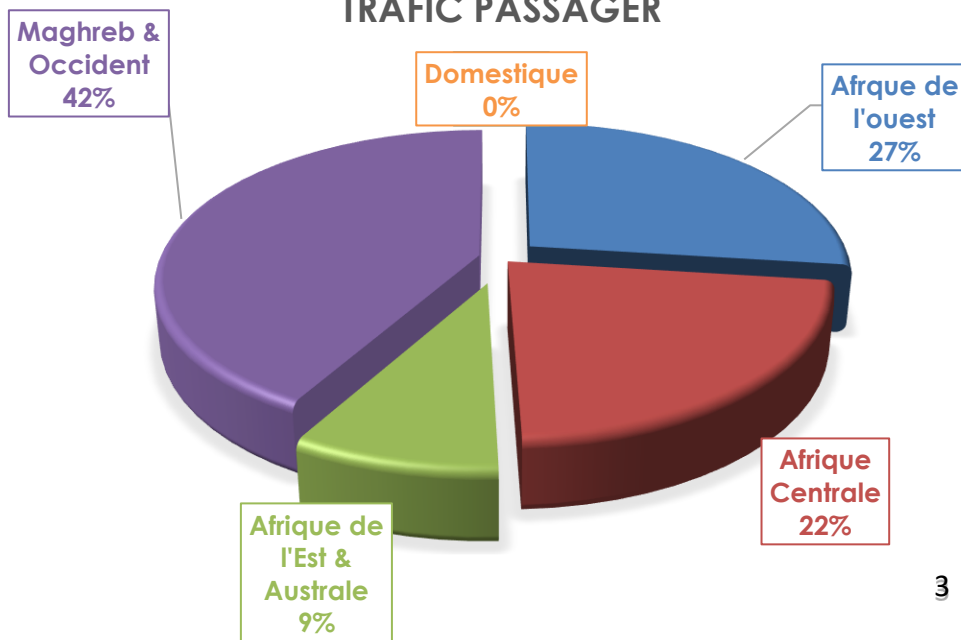
Ainsi donc il a été enregistré au cours de ce mois de Septembre :

- **19717 passagers transportés**
- **443 mouvements d'avions.**
- **476 tonnes de cargo transportés**

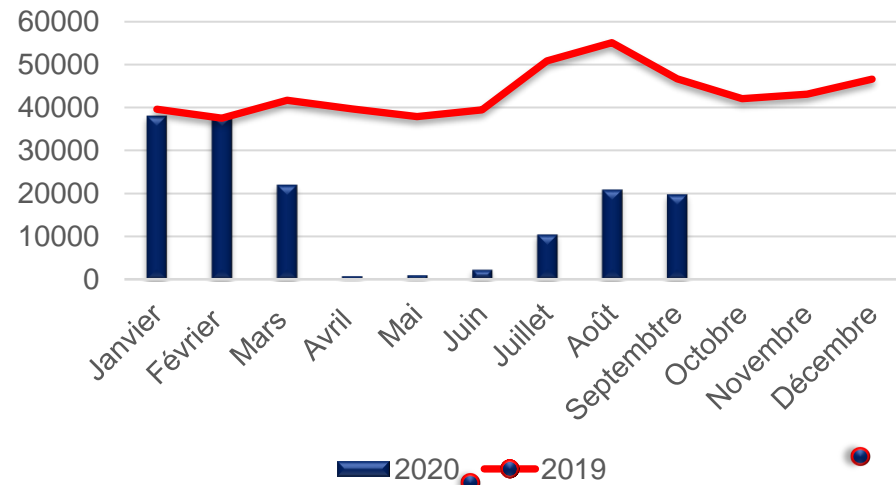
TRAFIC PASSAGERS SEPTEMBRE 2020

Tableau 1	SEPTEMBRE- 2020	SEPTEMBRE - 2019	Var en %	Cumul 2020	Cumul 2019	Var en %
Afrique de l'Ouest	5323	12559	-58%	35004	101353	-65%
Afrique Centrale	4426	11400	-61%	35065	91549	-62%
Afrique de l'Est & Australe	1730	5006	-65%	18295	44661	-59%
Maghreb & l'Occident	8238	16439	-50%	66391	140029	-53%
Transit	0	1262	-100%	2468	8168	-70%
Domestique	0	45	0%	120	272	-56%
TOTAL	19717	46711	-58%	157343	386032	-59%

TRAFIC PASSAGER



Evolution trafic passager



TRAFIC PASSAGERS SEPTEMBRE 2020

Au cours de ce mois de Septembre 2020 ,l'Aéroport de Cotonou a enregistré 19 717 passagers. Comparée à la même période de 2019,il faut noter qu'il y a une régression -58%.

Il faut noter que pour ce mois de Septembre, la région Maghreb & l'Occident viennent en tête avec 8 238 passagers; soit 42%. L' Afrique de l'Est & Australe viennent en deuxième position avec 1 730 passagers.

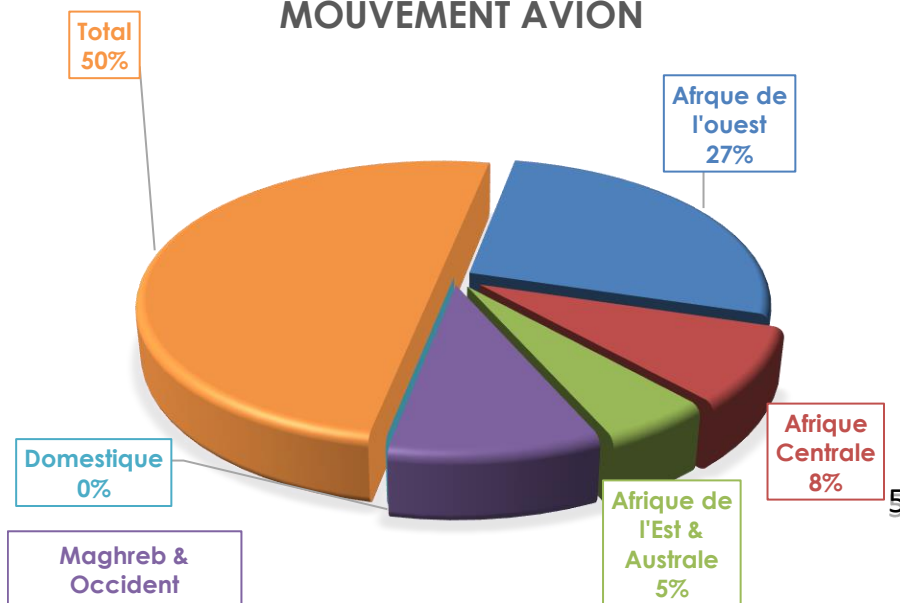
L'Afrique de l'Ouest et Centrale occupent respectivement la troisième et la quatrième position avec 5 323 passagers et 4 426 passagers.

Le trafic passager cumulé de janvier à Septembre 2020 a connu une baisse de – 59 % comparé à la même période de l'année 2019.

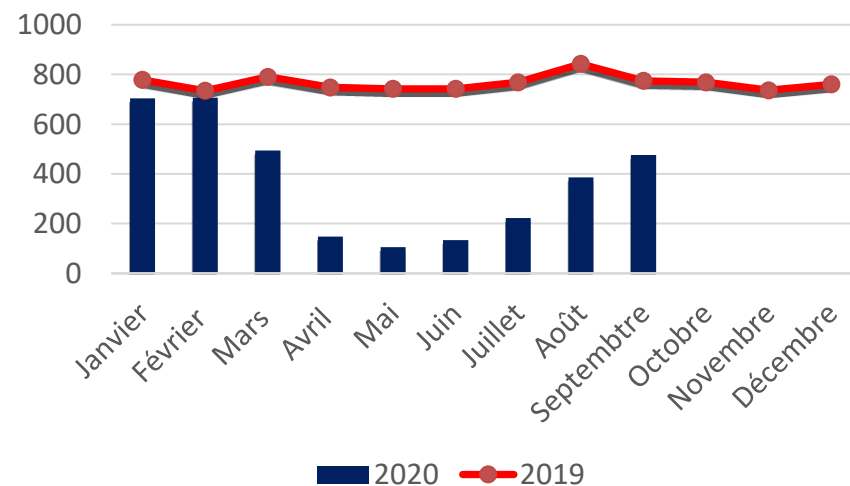
MOUVEMENTS AVION SEPTEMBRE 2020

Tableau 2	SEPTEMBRE- 2020	SEPTEMBRE- 2019	Var en %	Cumul 2020	Cumul 2019	Var en %
Afrique de l'Ouest	254	272	-7%	1631	5838	-72%
Afrique Centrale	82	274	-70%	710	4434	-84%
Afrique de l'Est & Australe	48	62	-23%	302	1198	-75%
Maghreb & l'Occident	92	166	-45%	729	3092	-76%
Domestique	0	20	0%	50	96	-48%
TOTAL	476	794	-40%	3422	14658	-77%

MOUVEMENT AVION



EVOLUTION MOUVEMENT AVION



MOUVEMENTS AVION SEPTEMBRE 2020

Malgré la forte performance enregistrée comparé au mois d'août (+15%), nous sommes encore à (-40%) de la situation nominale avant covid-19 avec les 476 mouvements avions.

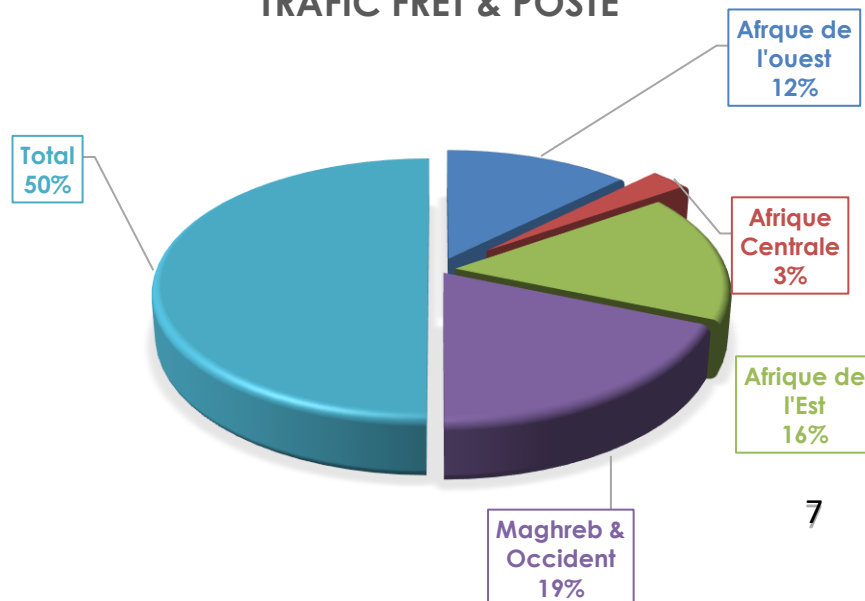
L'Afrique de l'ouest a enregistré 254 mouvements soit 53% du total et vient en première ligne des régions du transport. La deuxième place revient au Maghreb & l'Occident qui a enregistré 92 mouvements soit 19%. L'Afrique centrale et l'Afrique de l'Est & Australe enregistrent respectivement 82 et 48 mouvements.

Le nombre de mouvement avion cumulé de janvier à Septembre 2020 a connu une baisse de - 77 % comparé à la même période de l'année 2019.

TRAFIC FRET & POSTE OCTOBRE 2020

Tableau 3	SEPTEMBRE- 2020	SEPTEMBRE - 2019	Var en %	Cumul 2020	Cumul 2019	Var en %
Afrique de l'Ouest	112	77	45%	909	617	47%
Afrique Centrale	24	31	-23%	225	303	-26%
Afrique de l'Est & Australe	142	23	517%	688	107	543%
Maghreb & Occident	165	156	6%	1533	1264	21%
TOTAL	443	287	54%	3355	2291	46%
Importation	253	148	71%	1798	1413	27%
Exportation	190	139	37%	1606	878	83%

TRAFIC FRET & POSTE



7

EVOLUTION DU TRAFIC FRET & POSTE



TRAFIC FRET & POSTE OCTOBRE 2020

443 tonnes de fret & poste ont été transportés durant ce mois de Septembre 2020.

Le Maghreb & Europe garde toujours la première place pour 165 tonnes.

La zone de l'Afrique de l'Est & Australe a enregistré 142 tonnes. L'Afrique de l'Ouest et Centrale viennent respectivement avec 112 et 24 tonnes.

Une comparaison cumulée du trafic fret & poste de Janvier à Septembre sur la même période de 2019 montre un taux de progression de 83%.



MERCI

Société des Aéroports du Bénin (SAB)

Société Anonyme au Capital Social fixe de 100 000 000 XOF
RCCM RB/COT/19B23394 - IFU 3201810464026

Correspondance : Aéroport International Cardinal Bernardin GANTIN de Cadjèhoun, 08
B.P. 179 Cotonou - Bénin Tél. : + 229 21 30 25 85

www.cotonouaeroport.bj