



# STATISTIQUES TRAFIC AERIEN OCTOBRE 2020

*Société des Aéroports du Bénin (SAB)*

# STATISTIQUES TRAFIC AERIEN OCTOBRE 2020

Malgré la deuxième vague de la pandémie covid-19 qui sévit actuellement, l'Aéroport International de Cotonou a maintenu sa performance en trafic aérien commercial courant ce mois d'octobre 2020.

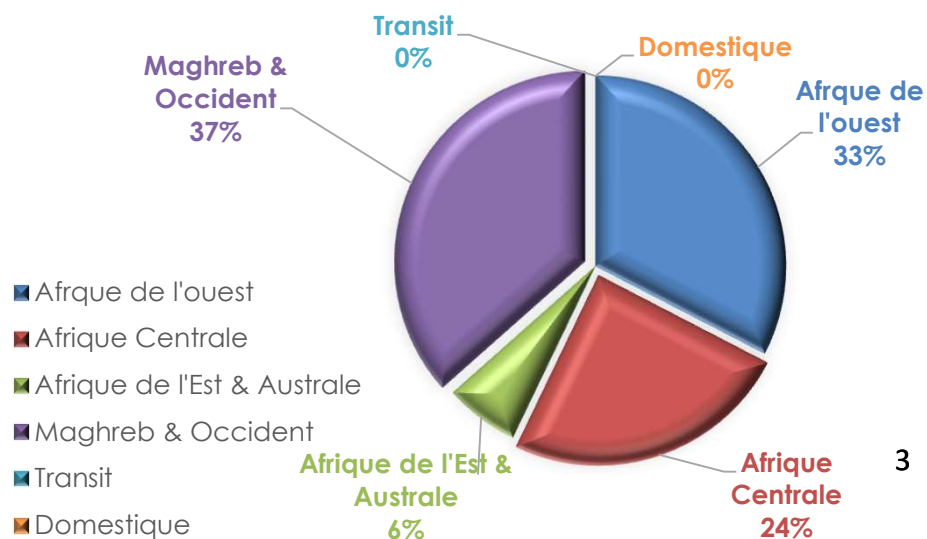
Ainsi donc il a été enregistré au cours de ce mois d'octobre :

- **21 372 passagers transportés**
- **490 mouvements d'avions.**
- **340 tonnes de cargo transportés**

# TRAFIC PASSAGERS OCTOBRE 2020

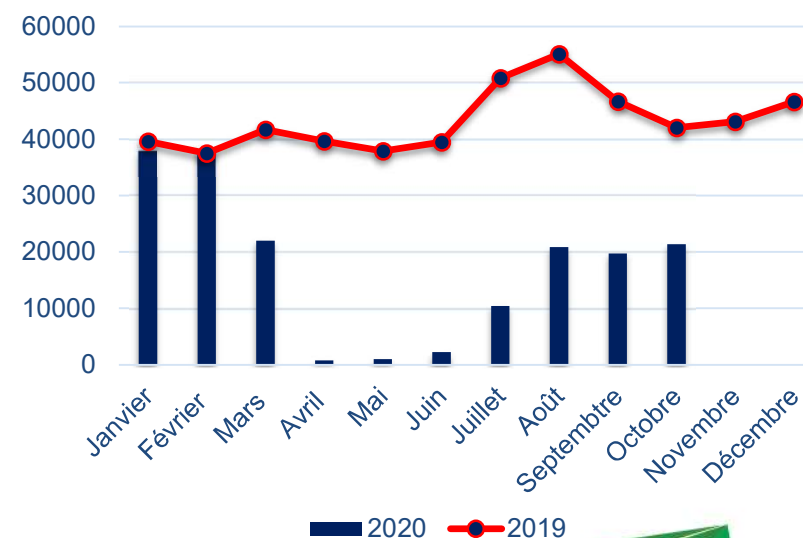
Tableau 1	OCTOBRE- 2020	OCTOBRE - 2019	Var en %	Cumul 2020	Cumul 2019	Var en %
Afrique de l'Ouest	6969	11312	-38%	41973	112665	-63%
Afrique Centrale	5240	10664	-51%	40305	102213	-61%
Afrique de l'Est & Australe	1350	3299	-59%	19645	47960	-59%
Maghreb & l'Occident	7813	15552	-50%	74204	155581	-52%
Transit	0	1195	-100%	2468	9363	-74%
Domestique	0	62	0%	120	334	-64%
<b>TOTAL</b>	<b>21372</b>	<b>42084</b>	<b>-49%</b>	<b>164192</b>	<b>428116</b>	<b>-62%</b>
ARRIVEE	11132	19620	-43%	84564	206280	-59%
DEPART	10240	21207	-52%	77040	213645	-64%

## TRAFIC PASSAGER



3

## EVOLUTION DU TRAFIC PASSAGER



■ 2020 ● 2019

## TRAFIC PASSAGERS OCTOBRE 2020

Avec ces 21372 passagers, le trafic passagers de ce mois d'octobre 2020 a connu une augmentation de 8% comparé au mois de septembre 2020. Par ailleurs, avec une analyse comparative sur la même période en 2019 il est à noter une baisse de -49%.

Pour ce mois d'octobre 2020, la région Maghreb & l'Occident vient en tête avec 7 813 passagers; soit 37% du trafic total. L'Afrique de l'ouest vient occuper la deuxième place avec 6 969 passagers pour une part de 33% du total.

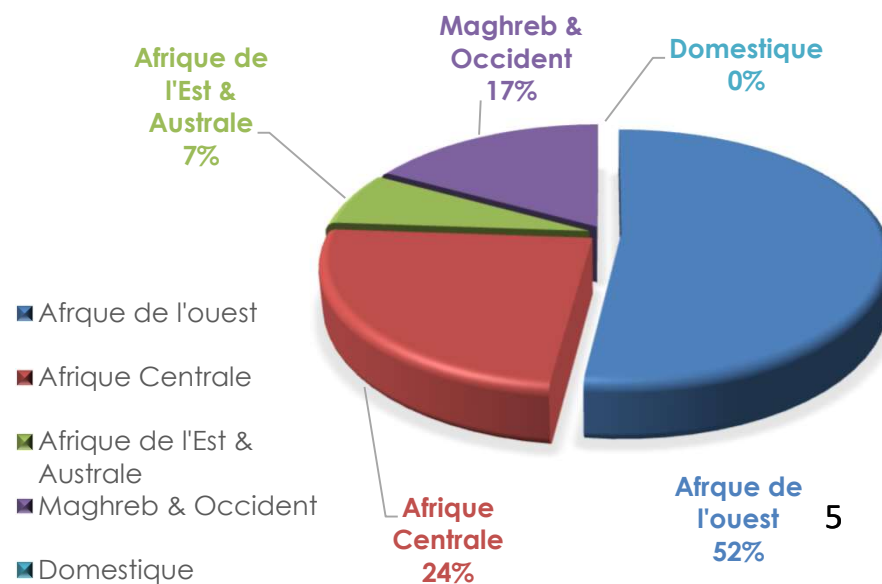
L'Afrique Centrale et l'Afrique de l'Est & Australe occupent respectivement la troisième et la quatrième place avec 5 240 passagers et 1 350 passagers avec des parts de 25% et 6% du trafic total.

Le trafic passager cumulé de janvier à Octobre 2020 a connu une baisse de - 58 % comparé à la même période de l'année 2019.

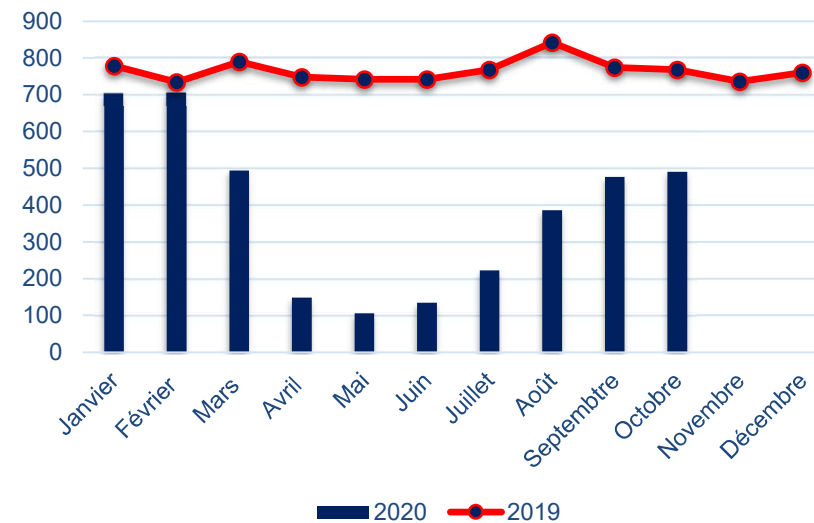
# MOUVEMENTS AVION OCTOBRE 2020

Tableau 2	OCTOBRE- 2020	OCTOBRE- 2019	Var en %	Cumul 2020	Cumul 2019	Var en %
Afrique de l'Ouest	255	288	-11%	1744	3070	-43%
Afrique Centrale	118	262	-55%	794	2355	-66%
Afrique de l'Est & Australe	34	46	-26%	302	630	-52%
Maghreb & l'Occident	83	172	-52%	732	1565	-53%
Domestique	0	22	0%	50	66	-24%
<b>TOTAL</b>	<b>490</b>	<b>790</b>	<b>-38%</b>	<b>3622</b>	<b>7686</b>	<b>-53%</b>

## MOUVEMENT AVION



## EVOLUTION MOUVEMENTS AVIONS



## MOUVEMENTS AVION OCTOBRE 2020

Tout comme le trafic passagers, les mouvements d'avions enregistrés au cours de ce mois d'octobre aussi ont connu une augmentation de 3% comparé au mois de septembre 2020.

Par contre les mouvements cumulés de janvier à octobre 2020 ont connu une baisse de -53% comparé à la même période en 2019.

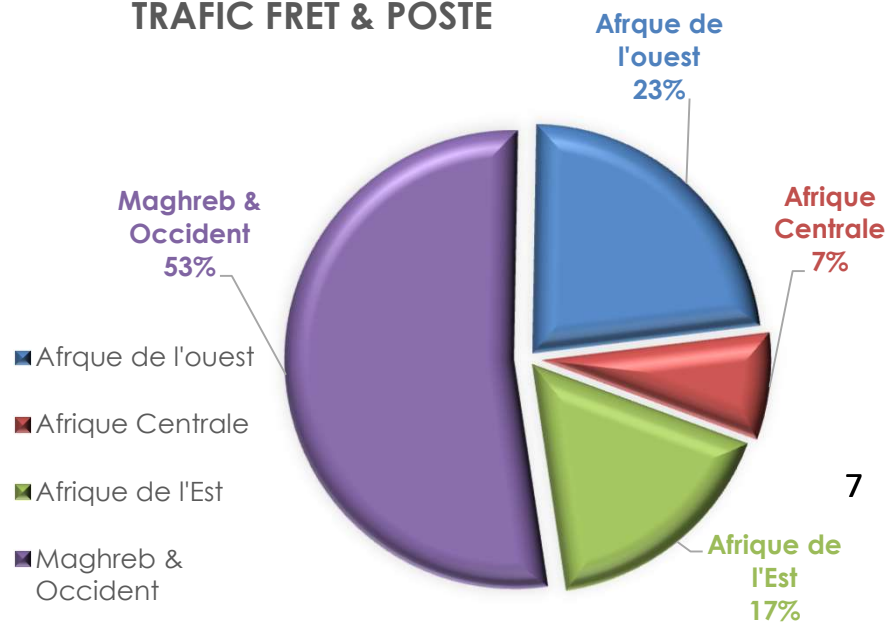
Pour ce mois d'octobre, l'Afrique de l'ouest occupe la première place avec 255 mouvements enregistrés soit 52% du mouvement total; la deuxième place revient à l'Afrique Centrale qui a enregistré 118 mouvements soit 24% . Le Maghreb & l'Occident et l'Afrique de l'Est & Australe enregistrent respectivement 83 et 34 mouvements; soit 17% et 7% de part du total de mouvements avions.

Le nombre de mouvement avion cumulé de janvier à Octobre 2020 a connu une baisse de – 53 % comparé à la même période de l'année 2019.

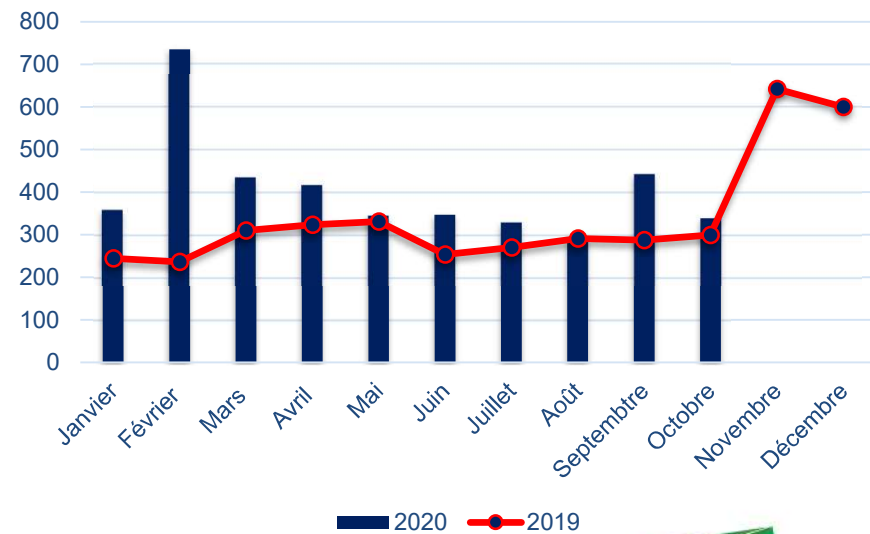
# TRAFIC FRET & POSTE OCTOBRE 2020

Tableau 3	OCTOBRE- 2020	OCTOBRE - 2019	Var en %	Cumul 2020	Cumul 2019	Var en %
Afrique de l'Ouest	77	90	-14%	986	707	39%
Afrique Centrale	26	32	-19%	251	335	-25%
Afrique de l'Est & Australe	58	11	427%	746	118	532%
Maghreb & Occident	179	165	8%	1712	1429	20%
<b>TOTAL</b>	<b>340</b>	<b>298</b>	<b>14%</b>	<b>3695</b>	<b>2589</b>	<b>43%</b>
Importation	170	141	21%	1968	1554	27%
Exportation	170	157	8%	1776	1035	72%

## TRAFIC FRET & POSTE



## EVOLUTION TRAFIC FRET & POSTE



## TRAFIC FRET & POSTE OCTOBRE 2020

Il a été enregistré au cours de ce mois d'octobre 340 tonnes.

Le trafic fret a donc connu une baisse de -23% comparé au mois précédent 2020.

En revanche, le trafic cumulé croissant de janvier à octobre est en progression de 43% comparé à la même période en 2019.

le Maghreb & Europe est en tête avec 179 tonnes de frets transportés soit 53% du trafic total. L'Afrique de l'Ouest occupe la deuxième place avec 77 tonnes, soit 23% du trafic total et Afrique de l'Est & Australe prend la troisième avec 17% du trafic total.





# MERCI

*Société des Aéroports du Bénin (SAB)*

Société Anonyme au Capital Social fixe de 100 000 000 XOF  
RCCM RB/COT/19B23394 - IFU 3201810464026  
Correspondance : Aéroport International Cardinal Bernardin GANTIN de Cadjèhoun, 08  
B.P. 179 Cotonou - Bénin Tél. : + 229 21 30 25 85

[www.cotonouaeroport.bj](http://www.cotonouaeroport.bj)