

STATISTIQUES TRAFIC AERIEN FEVRIER 2021

STATISTIQUES TRAFIC AERIEN FEVRIER 2021

L'Aéroport International de Cotonou a enregistré pour le compte de ce mois de février 2021:

- ❖ **18011 passagers,**
- ❖ **424 mouvements et**
- ❖ **383 tonnes de cargo.**

Trafic Passager (18011) : une régression de (-51%) comparé au trafic de février 2020 et de (-21%) comparé au trafic de janvier 2021. Cette baisse d'activité est due aux impacts de la pandémie covid-19 sur le secteur aérien.

Contrairement au mois de janvier 2021, l'Afrique de l'Ouest occupe la première place avec 6707 passagers, vient ensuite le Maghreb & l'Occident avec 6427 passagers et l'Afrique centrale occupe la 3^e place avec 3702 passagers transportés.

Le trafic cumulé est en baisse de (-46%) soit 40738 en 2021 contre 76101 en 2020.

Mouvement avion (424) : En baisse de (-42%) comparé à février 2020.

Sur les 424 mouvements enregistrés, l'Afrique de l'ouest occupe la première place 56%. La deuxième place revient la région Maghreb & l'Occident avec 19% et l'Afrique Centrale occupe la troisième place avec 18%.

Les mouvements cumulés sont en régression de (-35%) soit 946 mouvements avions en 2021 contre 1446 en 2020.

Fret et Poste (382) : Une forte baisse de (-48%) comparé à février 2020. Il est important de signaler que cette hausse spectaculaire observée en février 2020 est due à l'importation des médicaments et autres articles de lutte contre la covid-19.

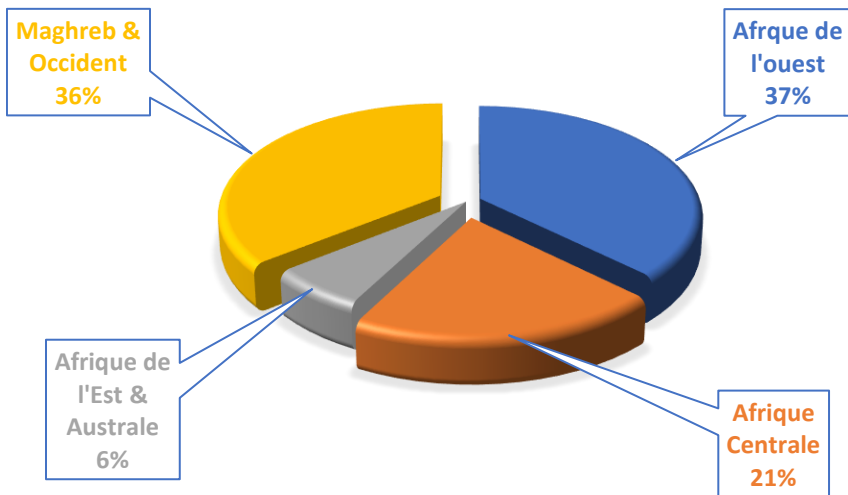
La région Maghreb & l'Occident occupe la première place avec 60% du trafic. L'Afrique de l'Ouest occupe la deuxième place avec 24% et l'Afrique de l'Est & Australe la troisième place avec 11% du trafic.

L'aviation générale: 32 mouvements avions ont été enregistrés avec 48 passagers.

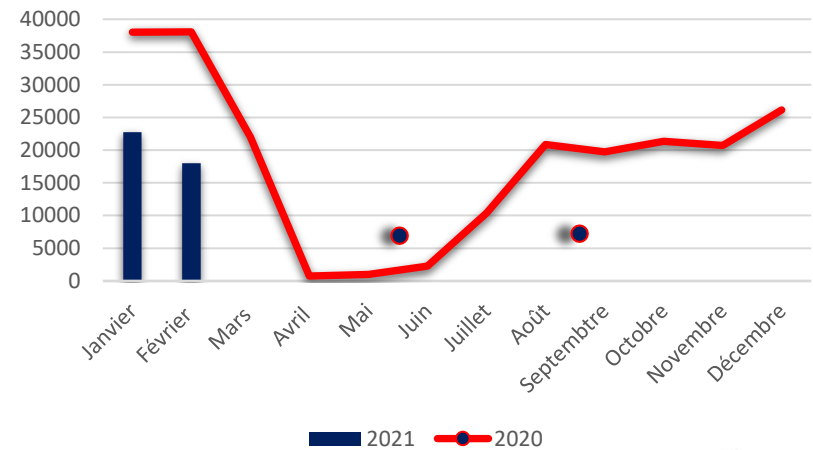
TRAFIC PASSAGERS FEVRIER 2021

Tableau 1	FEVRIER- 2021	FEVRIER- 2020	Var en %	Cumul 2021	Cumul 2020	Var en %
Afrique de l'Ouest	6707	9988	-33%	14465	17651	-18%
Afrique Centrale	3702	10382	-64%	8248	20830	-60%
Afrique de l'Est & Australe	1175	2143	-45%	2433	4839	-50%
Maghreb & l'Occident	6427	14538	-56%	15592	30807	-49%
Transit	0	972	-100%	0	1897	-100%
Domestique	0	63	-100%	0	77	-100%
TOTAL	18011	38086	-53%	40738	76101	-46%
Arrivée	8826	19209	-54%	19896	36860	-46%
Départ	9185	18814	-51%	20842	39164	-47%

TRAFIC PASSAGER

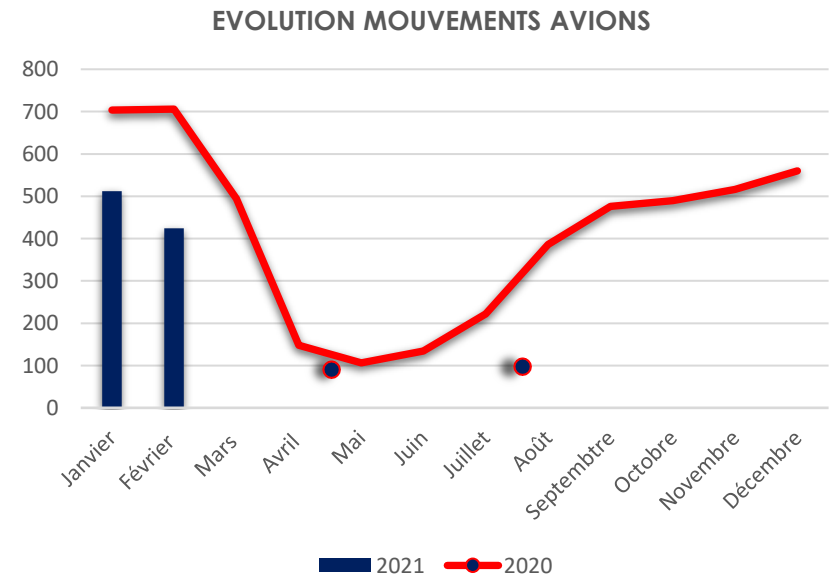
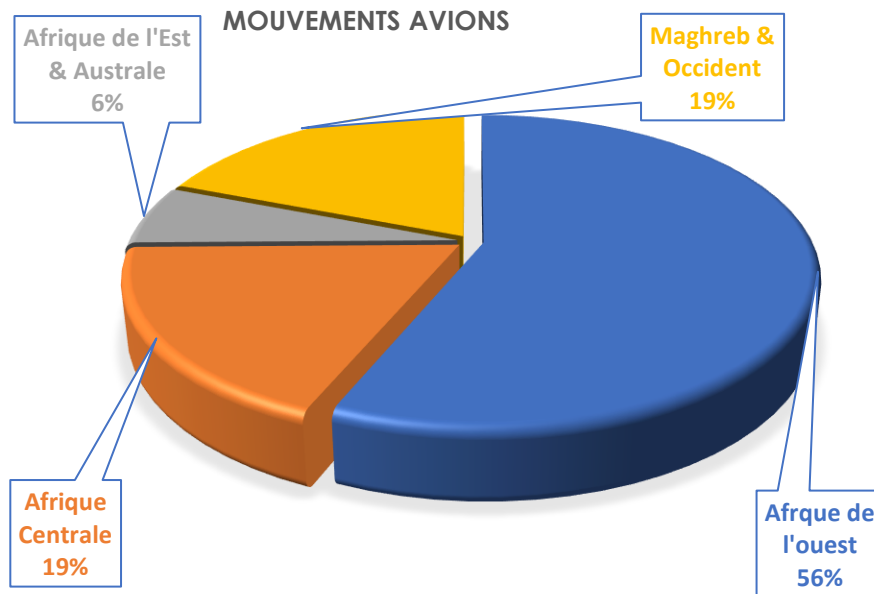


EVOLUTION TRAFIC PASSAGER



MOUVEMENTS AVIONS FEVRIER 2021

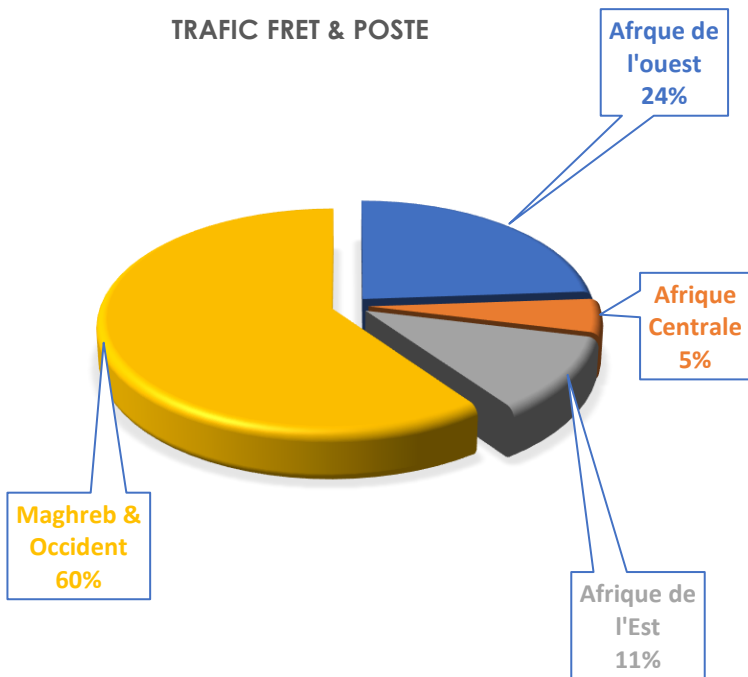
Tableau 2	FEVRIER- 2021	FEVRIER- 2020	Var en %	Cumul 2021	Cumul 2020	Var en %
Afrique de l'Ouest	239	289	-17%	523	567	-8%
Afrique Centrale	78	224	-65%	182	438	-58%
Afrique de l'Est & Australe	26	32	-19%	60	70	-14%
Maghreb & l'Occident	81	161	-50%	181	335	-46%
Domestique	0	22	-100%	0	36	-100%
TOTAL	424	728	-42%	946	1446	-35%



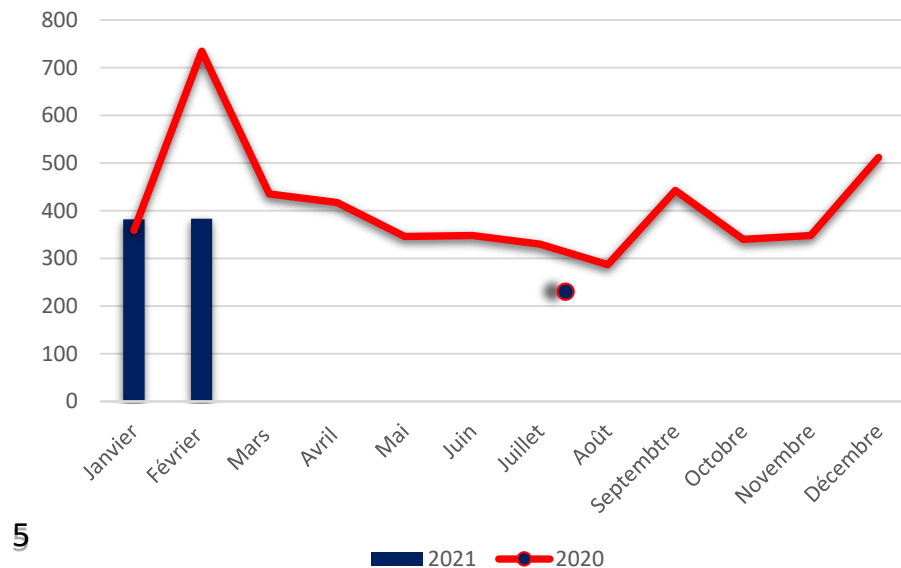
TRAFIC FRET & POSTE FEVRIER 2021

Tableau 3	FEVRIER- 2021	FEVRIER - 2020	Var en %	Cumul 2021	Cumul 2020	Var en %
Afrique de l'Ouest	91	175	-48%	174	248	-30%
Afrique Centrale	19	122	-84%	38	151	-75%
Afrique de l'Est & Australe	43	29	48%	109	66	65%
Maghreb & Occident	230	409	-44%	444	629	-29%
TOTAL	383	735	-48%	765	1094	-30%
Importation	153	328	-53%	307	516	-41%
Exportation	230	407	-43%	458	578	-21%

TRAFIC FRET & POSTE



EVOLUTION TRAFIC FRET & POSTE



5



MERCI

Société des Aéroports du Bénin (SAB)

Société Anonyme au Capital Social fixe de 100 000 000 XOF
RCCM RB/COT/19B23394 - IFU 3201810464026

Correspondance : Aéroport International Cardinal Bernardin GANTIN de Cadjèhoun, 08
B.P. 179 Cotonou - Bénin Tél. : + 229 21 30 25 85

www.cotonouaeroport.bj