

STATISTIQUES TRAFIC AERIEN JANVIER 2021

STATISTIQUES TRAFIC AERIEN JANVIER 2021

L'Aéroport International de Cotonou a enregistré pour le compte de ce premier mois de l'année 2021 :

- ❖ **22727 passagers,**
- ❖ **512 mouvements et**
- ❖ **382 tonnes de cargo.**

Trafic Passager (22727) : une baisse de (-40%) comparé à celui de janvier 2020.

Sur les 22727 passagers accueillis la région Maghreb & l'Occident vient en tête avec 40% du trafic, vient ensuite l'Afrique de l'Ouest avec 34% du trafic et l'Afrique Centrale occupe la 3^e place avec 20%.

Mouvement avion (512) : Aussi en baisse de (-29%) comparé à janvier 2021.

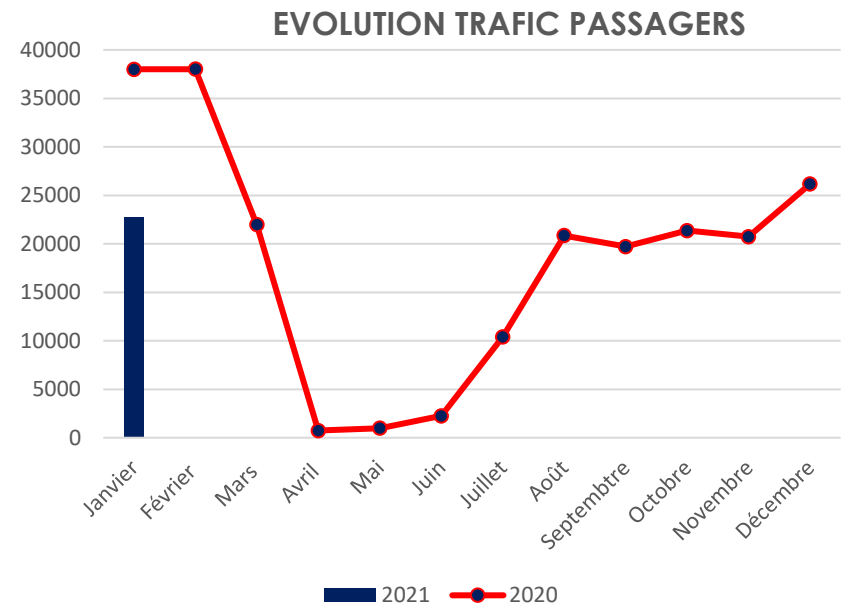
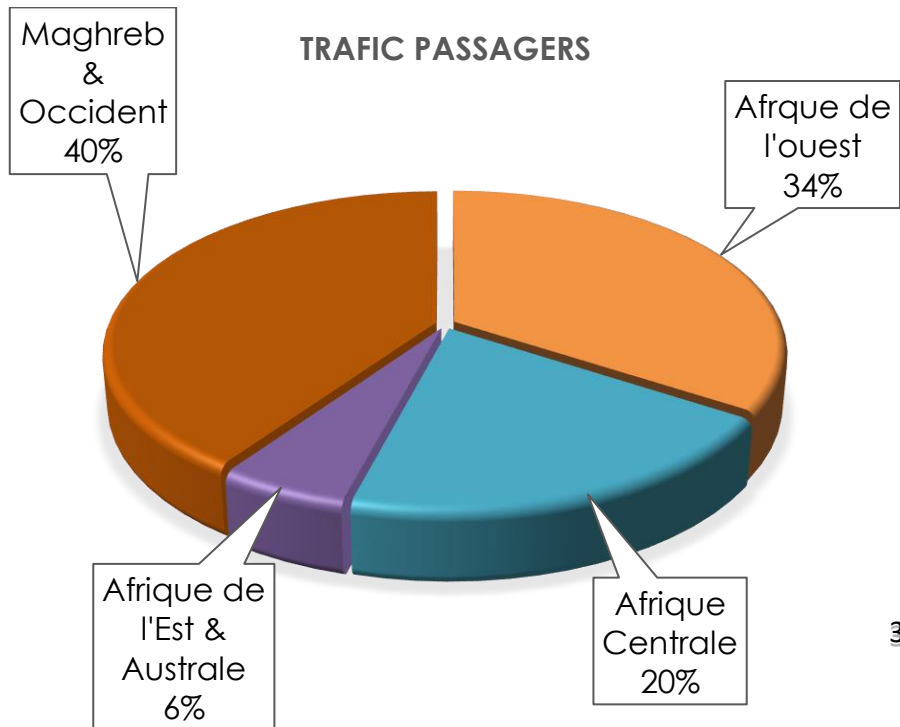
54% des mouvements avions proviennent de l'Afrique de l'Ouest, ce qui la place ainsi, à la tête du Peloton. La 2^e place revient à l'Afrique Centrale avec 20% des mouvements. Et le Maghreb & l'Occident occupe la 3^e avec 19%.

Fret et Poste (382) : Une progression de (+6%) comparé à janvier 2021. La zone Maghreb et l'Occident occupe la première place avec 56% du trafic, ensuite vient l'Afrique de l'Ouest avec 23% et l'Afrique Centrale occupe la 3^e place avec 17% du trafic.

L'aviation générale : 34 mouvements avions ont été enregistrés avec 40 passagers.

TRAFIC PASSAGERS JANVIER 2021

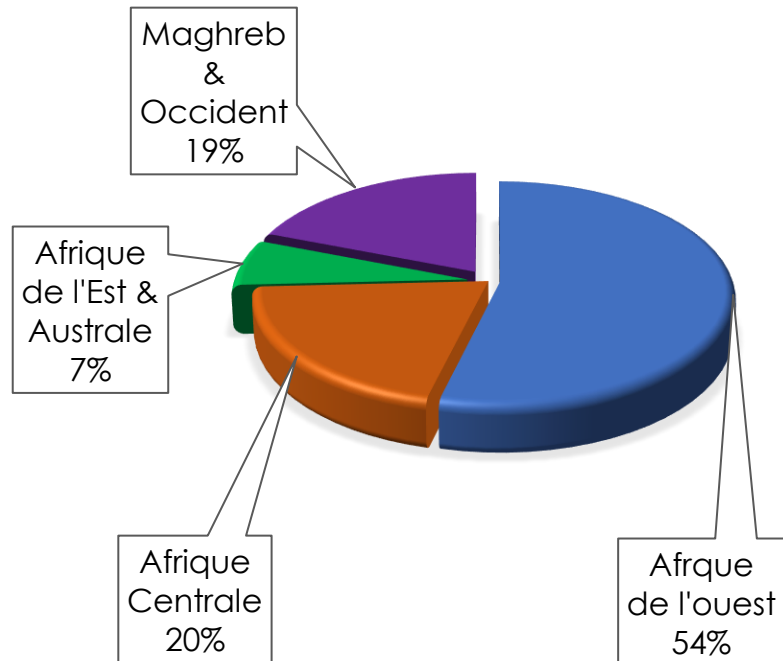
Tableau 1	JANVIER- 2021	JANVIER - 2020	Var en %	Cumul 2021	Cumul 2020	Var en %
Afrique de l'Ouest	7758	7663	1%	7758	7663	1%
Afrique Centrale	4546	10448	-56%	4546	10448	-56%
Afrique de l'Est & Australe	1258	2696	-53%	1258	2696	-53%
Maghreb & l'Occident	9165	16269	-44%	9165	16269	-44%
Transit	0	925	-100%	0	925	-100%
Domestique	0	14	-100%	0	14	-100%
TOTAL	22727	38015	-40%	22727	38015	-40%



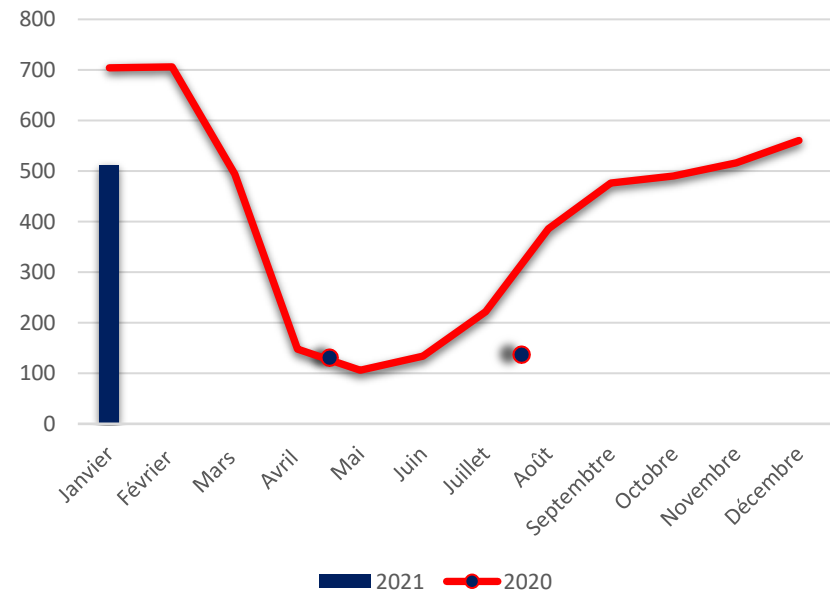
MOUVEMENTS AVIONS JANVIER 2021

Tableau 2	JANVIER- 2021	JANVIER- 2020	Var en %	Cumul 2021	Cumul 2020	Var en %
Afrique de l'Ouest	276	278	-1%	276	278	-1%
Afrique Centrale	104	214	-51%	104	214	-51%
Afrique de l'Est & Australe	34	38	-11%	34	38	-11%
Maghreb & l'Occident	98	174	-44%	98	174	-44%
Domestique	0	14	-100%	0	14	-100%
TOTAL	512	718	-29%	512	718	-29%

MOUVEMENTS AVIONS



TITRE DU GRAPHIQUE

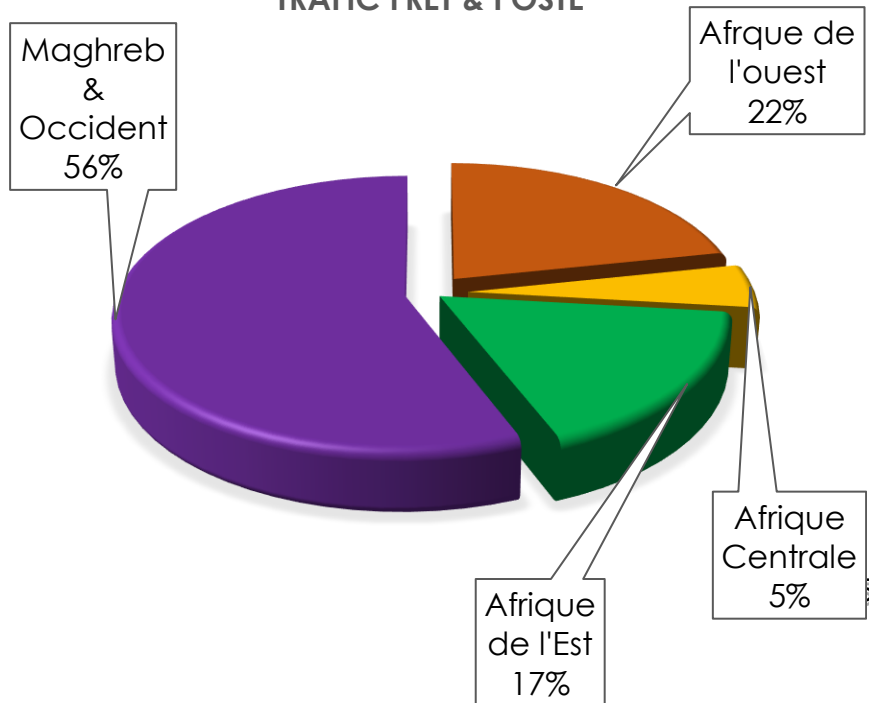


4

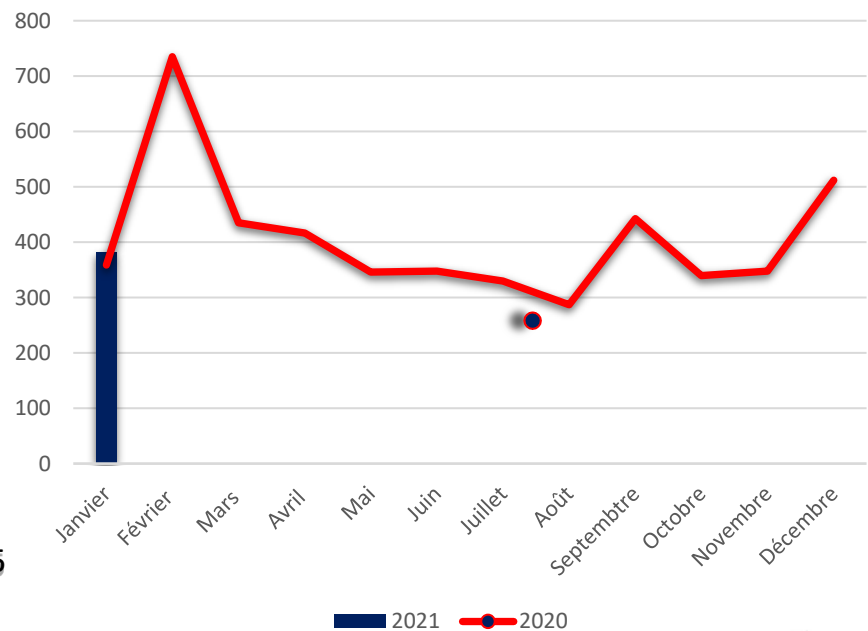
TRAFIC FRET & POSTE JANVIER 2021

Tableau 3	JANVIER- 2021	JANVIER - 2020	Var en %	Cumul 2021	Cumul 2020	Var en %
Afrique de l'Ouest	83	73	14%	83	73	14%
Afrique Centrale	19	29	-34%	19	29	-34%
Afrique de l'Est & Australe	66	37	78%	66	37	78%
Maghreb & Occident	214	220	-3%	214	220	-3%
TOTAL	382	359	6%	382	359	6%
Importation	154	188	-18%	154	188	-18%
Exportation	228	171	33%	228	171	33%

TRAFIC FRET & POSTE



EVOLUTION TRAFIC FRET & POSTE





MERCI

Société des Aéroports du Bénin (SAB)

Société Anonyme au Capital Social fixe de 100 000 000 XOF
RCCM RB/COT/19B23394 - IFU 3201810464026

Correspondance : Aéroport International Cardinal Bernardin GANTIN de Cadjéhoun, 08
B.P. 179 Cotonou - Bénin Tél. : + 229 21 30 25 85

www.cotonouaeroport.bj