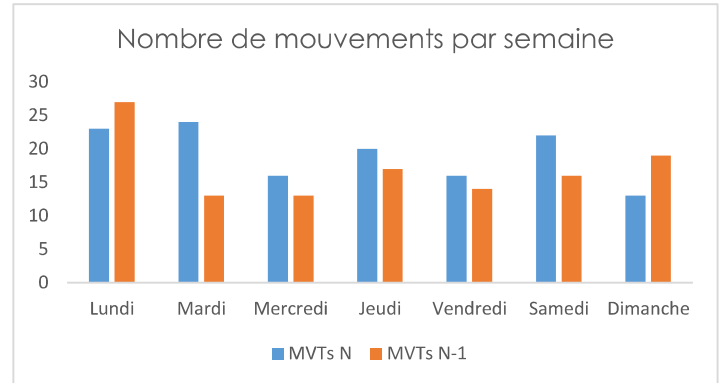
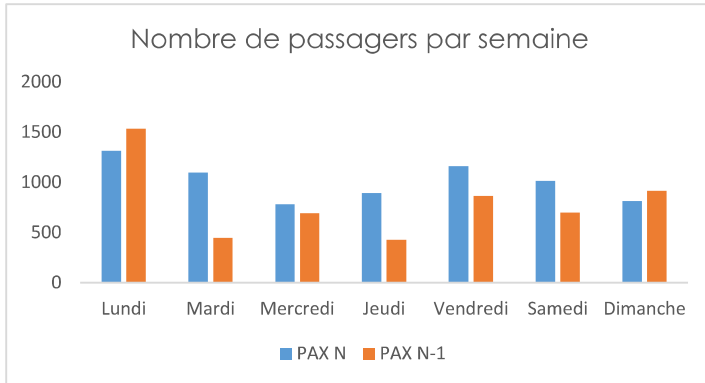


Tableau de bord trafic AÉROPORT DE COTONOU

- Pax : Nombre de passagers commerciaux (hors transit direct)
- Mvts : Nombre de mouvements commerciaux Passagers et Fret
- Jauge atterrie : Somme des MMD mouvements commerciaux Arrivée

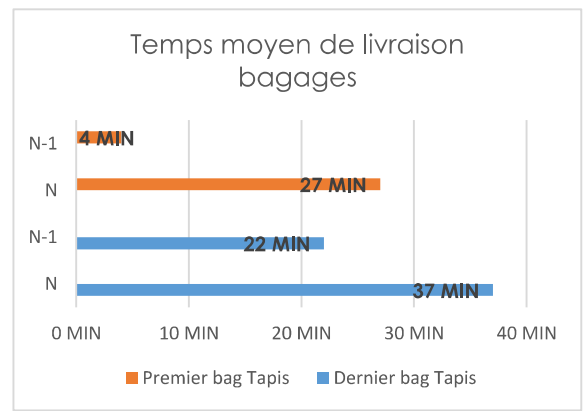
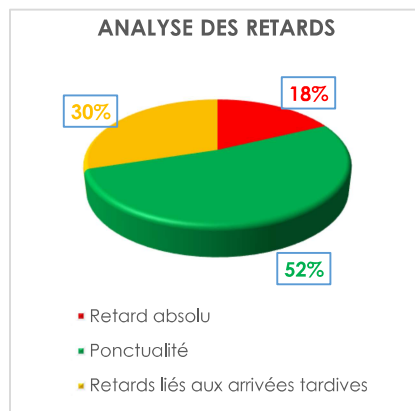
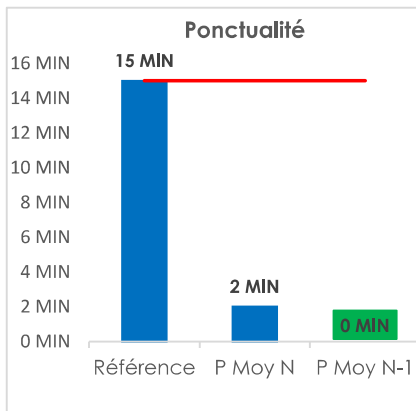
Trafic quotidien Semaine 2 (2022 vs 2021)

	PAX N	PAX N-1	Evolution PAX	MVTs N	MVTs N-1	Evolution MVTS
Lundi	1314	1534	-14%	23	27	-15%
Mardi	1098	447	146%	24	13	85%
Mercredi	781	690	13%	16	13	23%
Jeudi	891	425	110%	20	17	18%
Vendredi	1159	866	34%	16	14	14%
Samedi	1014	698	45%	22	16	38%
Dimanche	813	917	-11%	13	19	-32%
Cumul Semaine	7070	5577	27%	134	119	13%



Ponctualité et délai de livraison bagage de la semaine 2 (2022 vs 2021)

Référence Ponctualité	Ponctualité moyenne N	Ponctualité moyenne N-1	Dépôt premier bag Tapis N	Dépôt premier bag Tapis N-1	Dépôt dernier bag Tapis N	Dépôt dernier bag Tapis N-1
15 minutes	2 minutes	0 minutes	27 minutes	4 minutes	37 minutes	22 minutes



Trafic Cumulé depuis Janvier (2022 vs 2021)

PAX 2022	PAX 2021	Evolution PAX	MVTs 2022	MVTs 2021	Evolution MVTs	Jauge atterrie			
						MTW N	MTW N-1	Evolution	Cumul
14032	10927	28%	276	243	14%	5512	4888	13%	11695

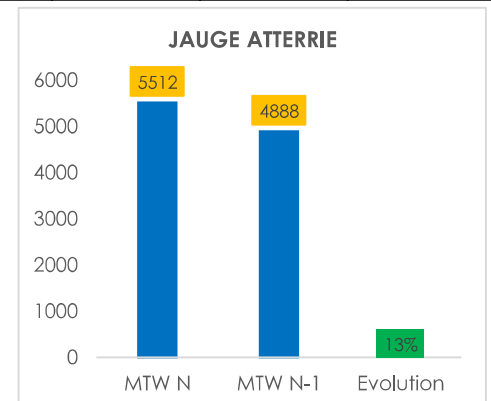
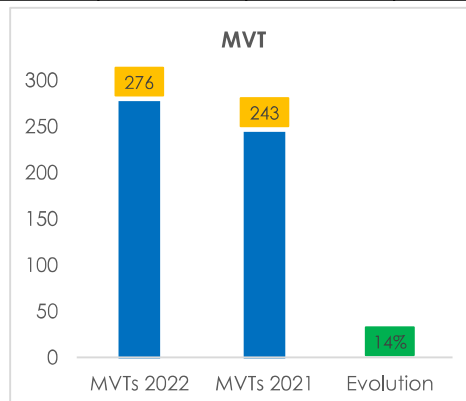
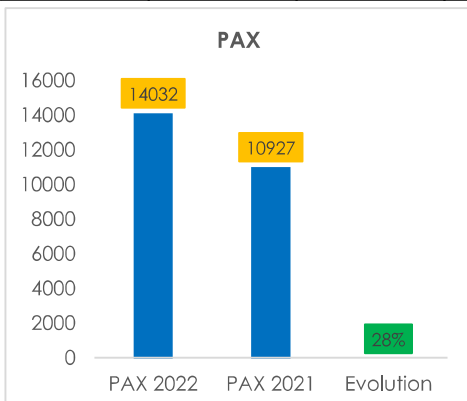
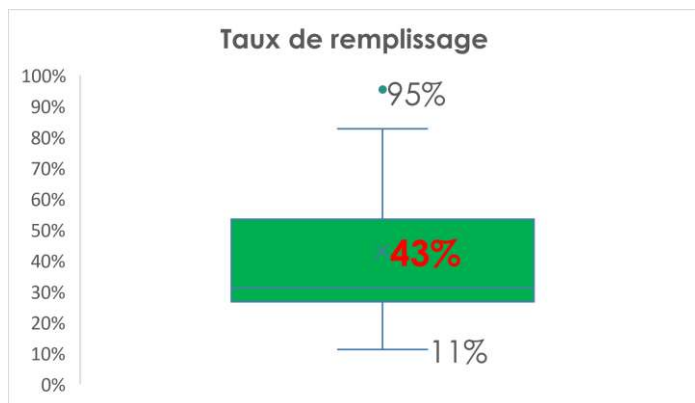


Tableau de bord trafic AÉROPORT DE COTONOU (SUITE)

- Pax : Nombre de passagers commerciaux (hors transit direct)
- Mvts : Nombre de mouvements commerciaux Passagers et Fret
- Jauge atterrie : Somme des MMD mouvements commerciaux Arrivée

Taux de remplissage (2022 vs 2021)

Taux de remplissage minimum		Taux de remplissage moyen		Taux de remplissage maximum	
N	N-1	N	N-1	N	N-1
11%	10%	43%	38%	95%	73%

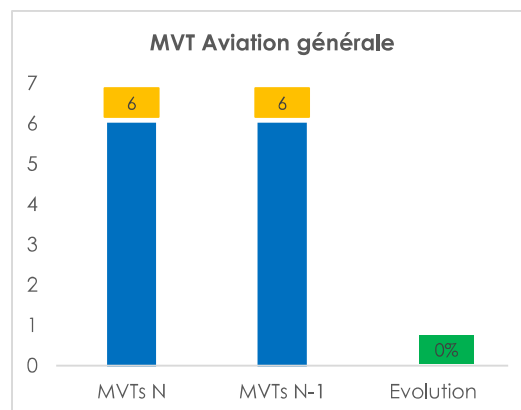
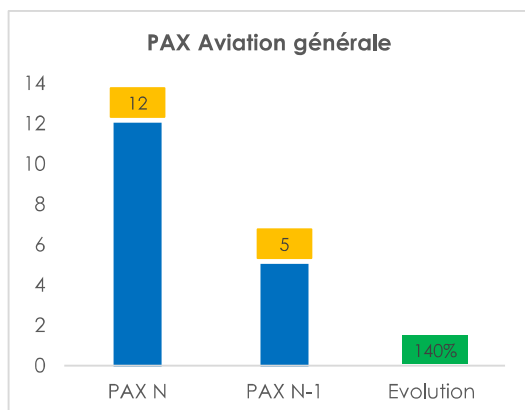


Le taux de remplissage moyen des vols de la semaine est de 43% ; à noter que le taux de remplissage le plus bas est de 11% et le taux de remplissage le plus élevé est de 95%.

Ce qui signifie qu'en moyenne 5 sièges sur 10 sont occupés.

Aviation générale semaine 2 (2022 vs 2021)

	PAX N	PAX N-1	Evolution PAX	MVTs N	MVTs N-1	Evolution MVTs
Lundi	8	-	-	2	-	-
Mardi	-	-	-	-	-	-
Mercredi	-	-	-	-	-	-
Jeudi	3	-	-	2	2	-
Vendredi	-	-	-	-	-	-
Samedi	1	5	-80%	2	2	-
Dimanche	-	-	-	-	2	-100%
Cumul Semaine	12	5	140%	6	6	-
Cumul YTD	12	5	140%	6	6	-


Fret aérien (2022 vs 2021)

Fret N	Fret N-1	Evolution cargo	Cumul YTD 2021	Cumul YTD 2022	Evolution
78	93	-16%	160	154	4%

