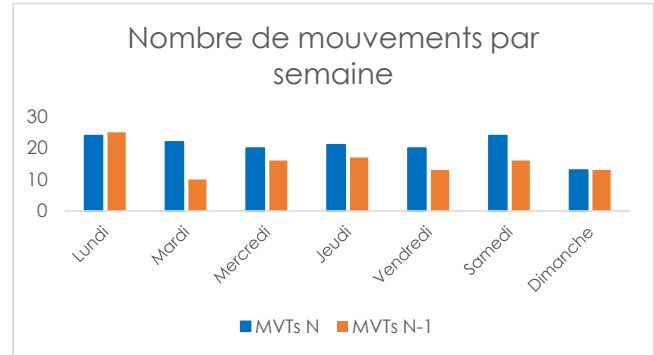
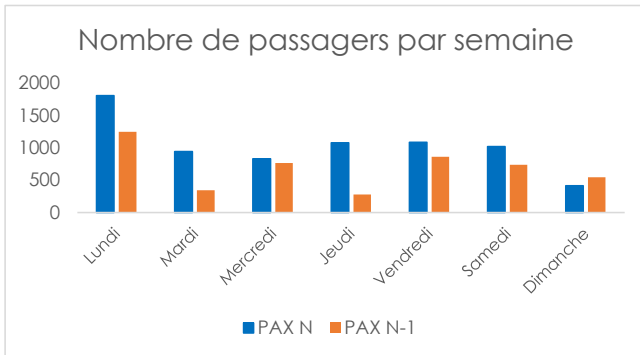


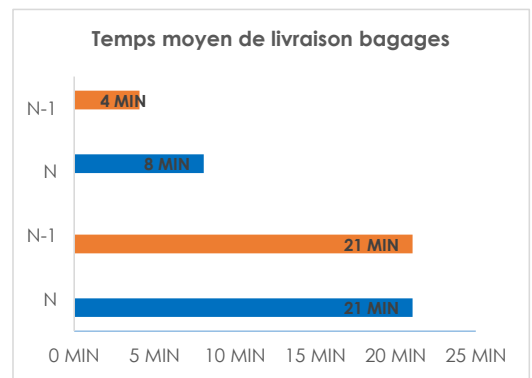
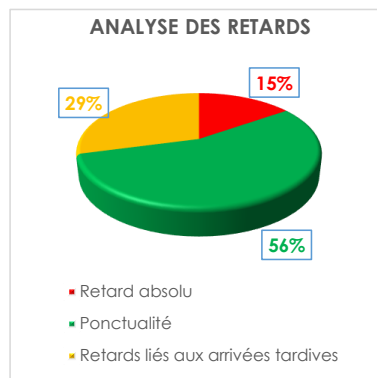
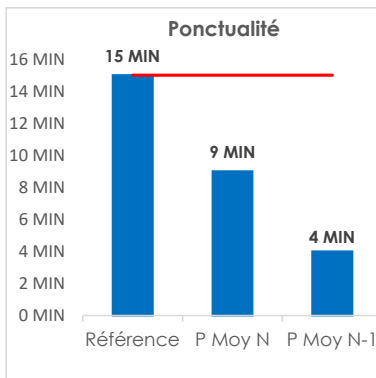
Tableau de bord trafic AÉROPORT DE COTONOU

- Pax : Nombre de passagers commerciaux (hors transit direct)
- Mvts : Nombre de mouvements commerciaux Passagers et Fret
- Jauge atterrie : Somme des MMD mouvements commerciaux Arrivée

Trafic quotidien Semaine 3 (2022 vs 2021)						
	PAX N	PAX N-1	Evolution PAX	MVTs N	MVTs N-1	Evolution MVTS
Lundi	1801	1246	45%	24	25	-4%
Mardi	941	345	-	22	10	-
Mercredi	830	765	8%	20	16	25%
Jeudi	1075	280	-	21	17	24%
Vendredi	1084	861	26%	20	13	54%
Samedi	1016	736	38%	24	16	50%
Dimanche	412	543	-24%	13	13	-
Cumul Semaine	7159	4776	50%	144	110	31%



Ponctualité et délai de livraison bagage de la semaine 3 (2022 vs 2021)						
Référence Ponctualité	Ponctualité moyenne N	Ponctualité moyenne N-1	Dépôt premier bag Tapis N	Dépôt premier bag Tapis N-1	Dépôt dernier bag Tapis N	Dépôt dernier bag Tapis N-1
15 minutes	9 minutes	4 minutes	8 minutes	4 minutes	21 minutes	21 minutes



Trafic Cumulé depuis Janvier (2022 vs 2021)									
PAX 2022	PAX 2021	Evolution PAX	MVTs 2022	MVTs 2021	Evolution MVTs	Jauge atterrie			
						MTW N	MTW N-1	Evolution	Cumul
21191	15703	35%	420	353	19%	6328	4048	56%	18023

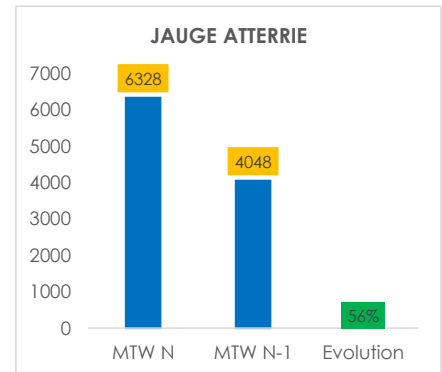
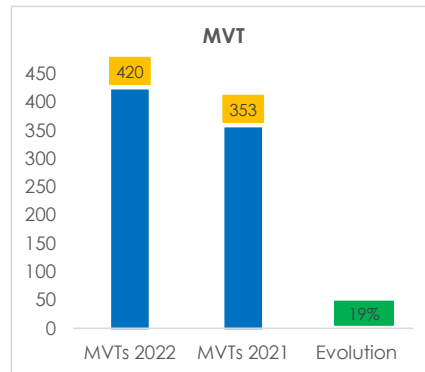
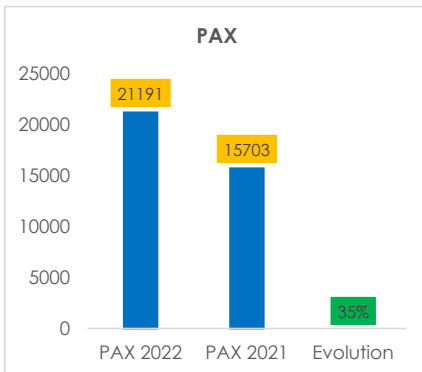
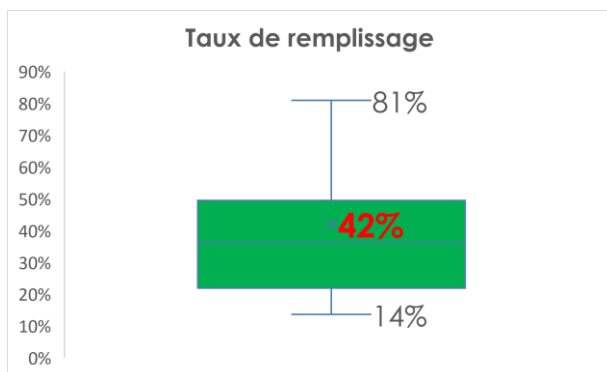


Tableau de bord trafic AÉROPORT DE COTONOU (SUITE)

- Pax : Nombre de passagers commerciaux (hors transit direct)
- Mvts : Nombre de mouvements commerciaux Passagers et Fret
- Jauge atterrie : Somme des MMD mouvements commerciaux Arrivée

Taux de remplissage (2022 vs 2021)

Taux de remplissage minimum		Taux de remplissage moyen		Taux de remplissage maximum	
N	N-1	N	N-1	N	N-1
14%	10%	42%	44%	81%	88%

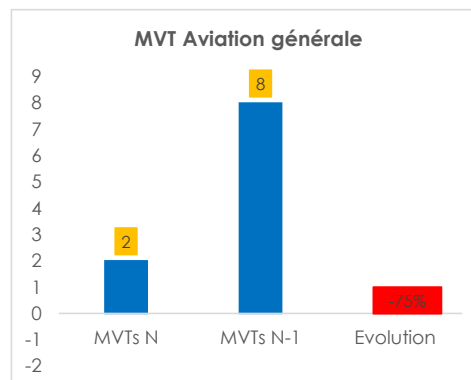
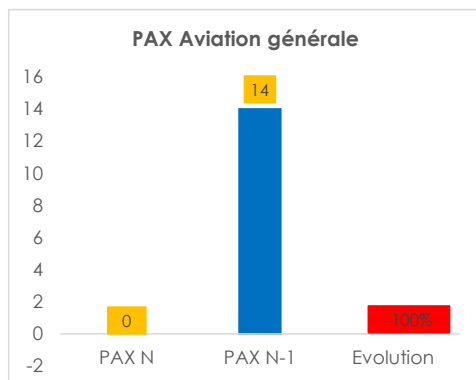


Le taux de remplissage moyen des vols de la semaine est de 42% ; à noter que le taux de remplissage le plus bas est de 14% et le taux de remplissage le plus élevé est de 81%.

Ce qui signifie qu'en moyenne 5 sièges sur 10 sont occupés.

Aviation générale semaine 3 (2022 vs 2021)

	PAX N	PAX N-1	Evolution PAX	MVTs N	MVTs N-1	Evolution MVTS
Lundi	-	7	-100%	-	4	-100%
Mardi	-	7	-100%	-	4	-100%
Mercredi	-	-	-	-	-	-
Jeudi	-	-	-	2	-	-
Vendredi	-	-	-	-	-	-
Samedi	-	-	-	-	-	-
Dimanche	-	-	-	-	-	-
Cumul Semaine	-	14	-100%	2	8	-75%
Cumul YTD	12			8		


Fret aérien (2022 vs 2021)

Fret N	Fret N-1	Evolution cargo	Cumul YTD 2021	Cumul YTD 2022	Evolution
82	71	15%	231	236	-2%

