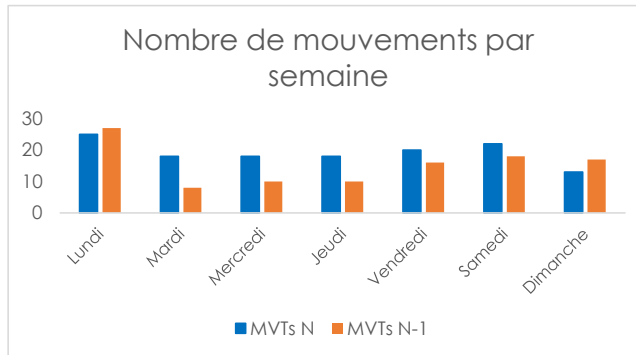
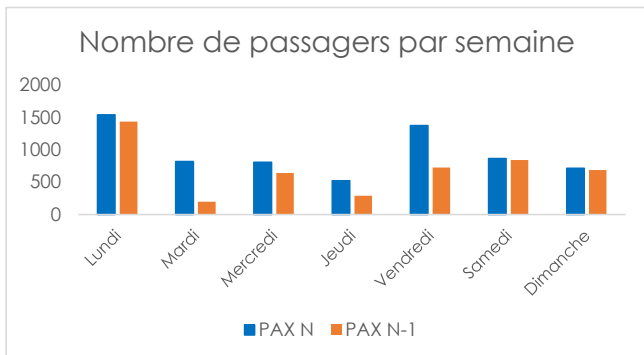




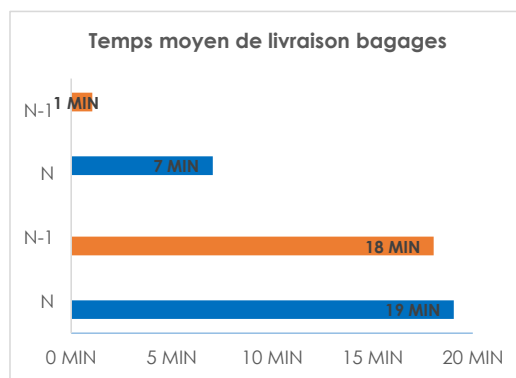
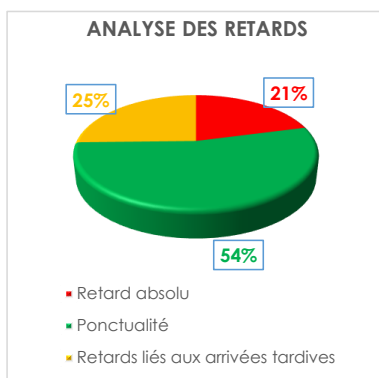
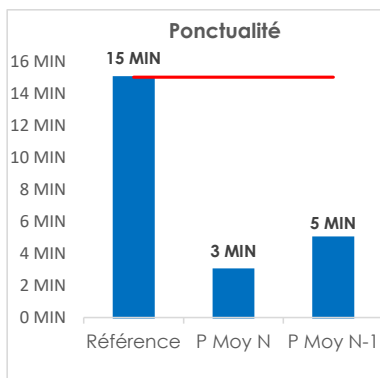
Tableau de bord trafic AÉROPORT DE COTONOU

- Pax : Nombre de passagers commerciaux (hors transit direct)
- Mvts : Nombre de mouvements commerciaux Passagers et Fret
- Jauge atterrie : Somme des MMD mouvements commerciaux Arrivée

Trafic quotidien Semaine 5 (2022 vs 2021)						
	PAX N	PAX N-1	Evolution PAX	MVTs N	MVTs N-1	Evolution MVTS
Lundi	1537	1432	7%	25	27	-7%
Mardi	816	199	-	18	8	-
Mercredi	806	640	26%	18	10	80%
Jeudi	521	291	-	18	10	80%
Vendredi	1370	726	89%	20	16	25%
Samedi	865	841	3%	22	18	22%
Dimanche	712	687	4%	13	17	-24%
Cumul Semaine	6627	4816	38%	134	106	26%



Ponctualité et délai de livraison bagage de la semaine 5 (2022 vs 2021)						
Référence Ponctualité	Ponctualité moyenne N	Ponctualité moyenne N-1	Dépôt premier bag Tapis N	Dépôt premier bag Tapis N-1	Dépôt dernier bag Tapis N	Dépôt dernier bag Tapis N-1
15 minutes	3 minutes	5 minutes	7 minutes	1 minutes	19 minutes	18 minutes



Trafic Cumulé depuis Janvier (2022 vs 2021)									
PAX 2022	PAX 2021	Evolution PAX	MVTs 2022	MVTs 2021	Evolution MVTs	Jauge atterrie			
						MTW N	MTW N-1	Evolution	Cumul
35301	25196	40%	692	569	22%	5359	3428	56%	29799

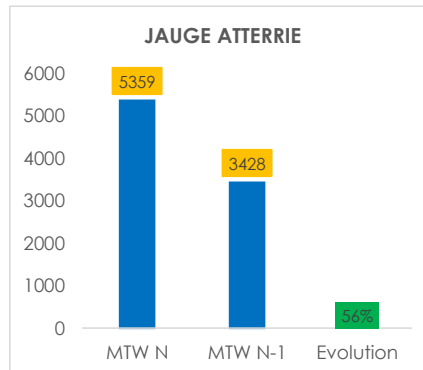
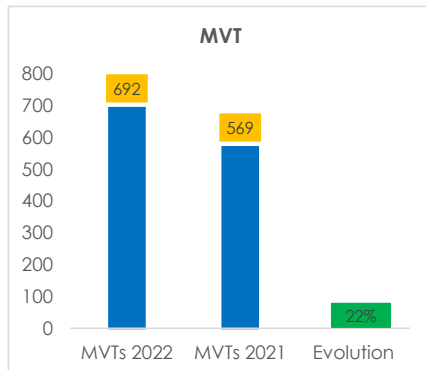
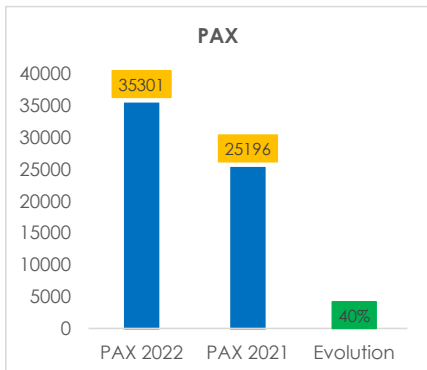


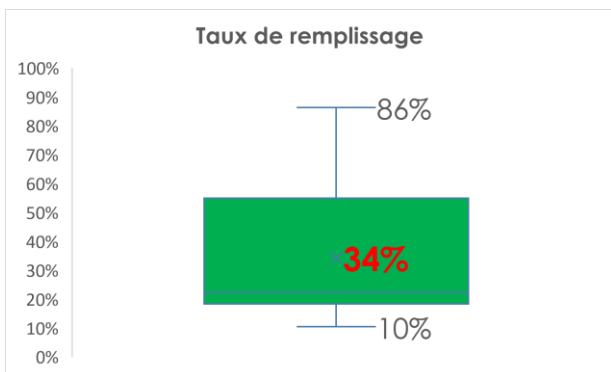


Tableau de bord trafic AÉROPORT DE COTONOU (SUITE)

- Pax : Nombre de passagers commerciaux (hors transit direct)
- Mvts : Nombre de mouvements commerciaux Passagers et Fret
- Jauge atterrie : Somme des MMD mouvements commerciaux Arrivée

Taux de remplissage (2022 vs 2021)

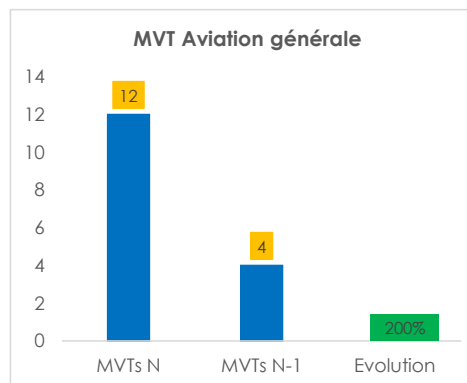
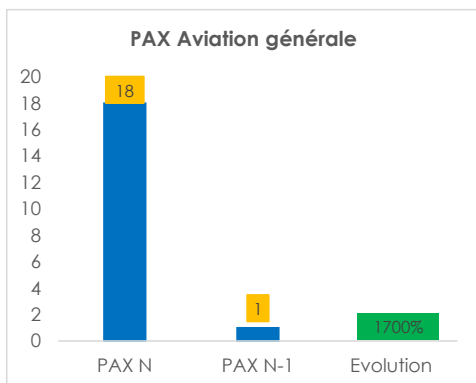
Taux de remplissage minimum		Taux de remplissage moyen		Taux de remplissage maximum	
N	N-1	N	N-1	N	N-1
10%	14%	34%	43%	86%	91%



Le taux de remplissage moyen des vols de la semaine est de 34% ; à noter que le taux de remplissage le plus bas est de 10% et le taux de remplissage le plus élevé est de 86%.
Ce qui signifie qu'en moyenne 4 sièges sur 10 sont occupés.

Aviation générale semaine 5 (2022 vs 2021)

	PAX N	PAX N-1	Evolution PAX	MVTs N	MVTs N-1	Evolution MVTs
Lundi	-	-	-	-	-	-
Mardi	2	-	-	2	-	-
Mercredi	-	-	-	2	-	-
Jeudi	2	1	100%	4	2	100%
Vendredi	7	-	-	2	-	-
Samedi	-	-	-	-	-	-
Dimanche	7	-	-	2	-	-
Cumul Semaine	18	1	1700%	12	4	200%
Cumul YTD	45	32				



Fret aérien (2022 vs 2021)

Fret N	Fret N-1	Evolution cargo	Cumul YTD 2021	Cumul YTD 2022	Evolution
66	90	-27%	405	404	0%

