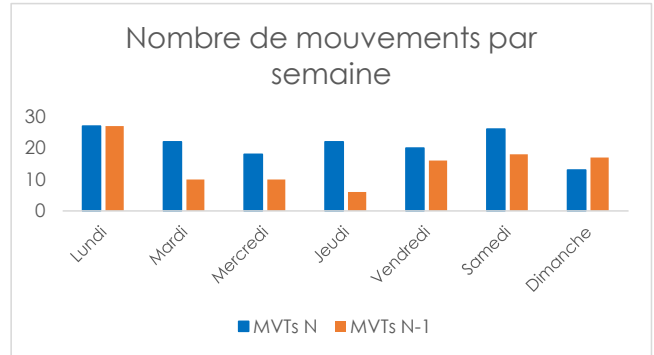
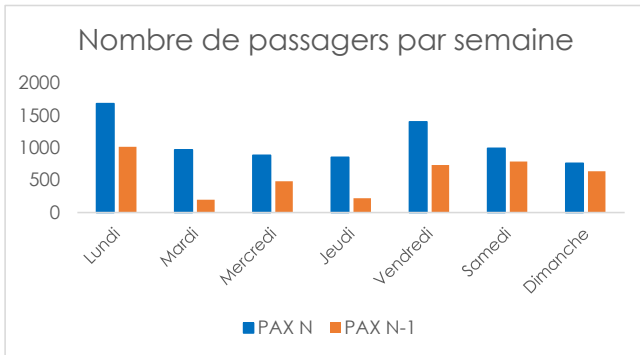


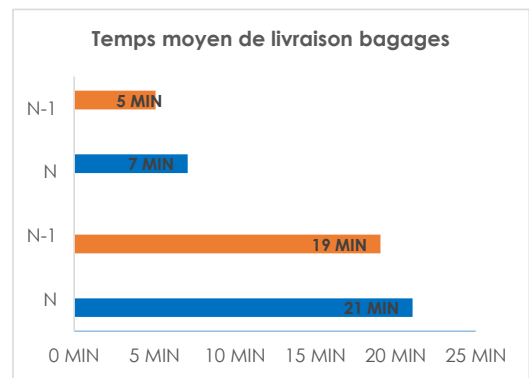
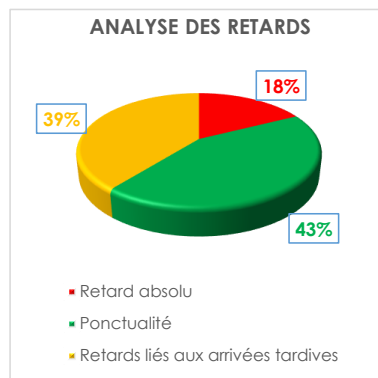
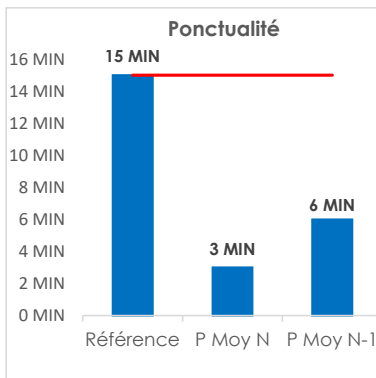
**Tableau de bord trafic AÉROPORT DE COTONOU**

- Pax : Nombre de passagers commerciaux (hors transit direct)
- Mvts : Nombre de mouvements commerciaux Passagers et Fret
- Jauge atterrie : Somme des MMD mouvements commerciaux Arrivée

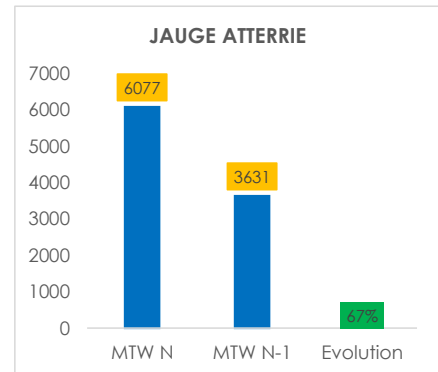
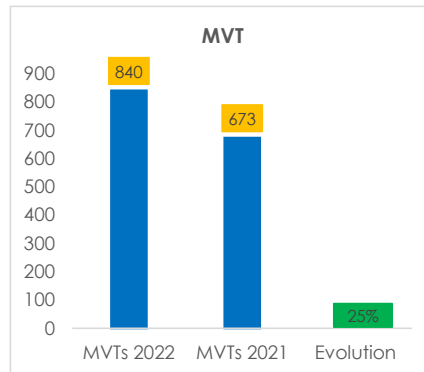
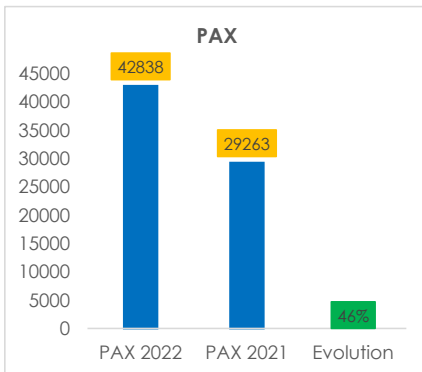
Trafic quotidien Semaine 6 (2022 vs 2021)						
	PAX N	PAX N-1	Evolution PAX	MVTs N	MVTs N-1	Evolution MVTS
Lundi	1680	1013	66%	27	27	-
Mardi	969	196	-	22	10	-
Mercredi	884	484	83%	18	10	80%
Jeudi	853	220	-	22	6	267%
Vendredi	1398	731	91%	20	16	25%
Samedi	992	787	26%	26	18	44%
Dimanche	761	636	20%	13	17	-24%
<b>Cumul Semaine</b>	<b>7537</b>	<b>4067</b>	<b>85%</b>	<b>148</b>	<b>104</b>	<b>42%</b>



Ponctualité et délai de livraison bagage de la semaine 6 (2022 vs 2021)						
Référence Ponctualité	Ponctualité moyenne N	Ponctualité moyenne N-1	Dépôt premier bag Tapis N	Dépôt premier bag Tapis N-1	Dépôt dernier bag Tapis N	Dépôt dernier bag Tapis N-1
15 minutes	3 minutes	6 minutes	7 minutes	5 minutes	21 minutes	19 minutes



Trafic Cumulé depuis Janvier (2022 vs 2021)									
PAX 2022	PAX 2021	Evolution PAX	MVTs 2022	MVTs 2021	Evolution MVTs	Jauge atterrie			
						MTW N	MTW N-1	Evolution	Cumul
42838	29263	46%	840	673	25%	6077	3631	67%	35876

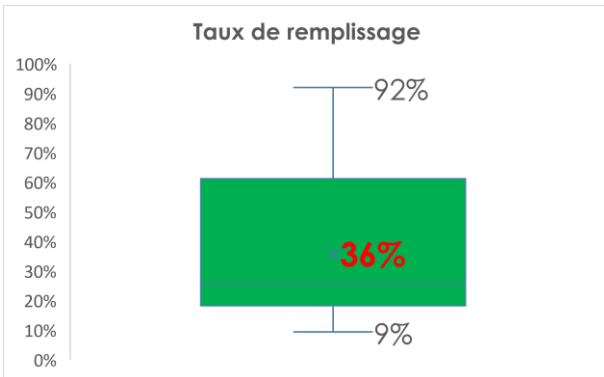


**Tableau de bord trafic AÉROPORT DE COTONOU (SUITE)**

- Pax : Nombre de passagers commerciaux (hors transit direct)
- Mvts : Nombre de mouvements commerciaux Passagers et Fret
- Jaugee atterrie : Somme des MMD mouvements commerciaux Arrivée

**Taux de remplissage (2022 vs 2021)**

Taux de remplissage minimum		Taux de remplissage moyen		Taux de remplissage maximum	
N	N-1	N	N-1	N	N-1
9%	8%	36%	32%	92%	85%

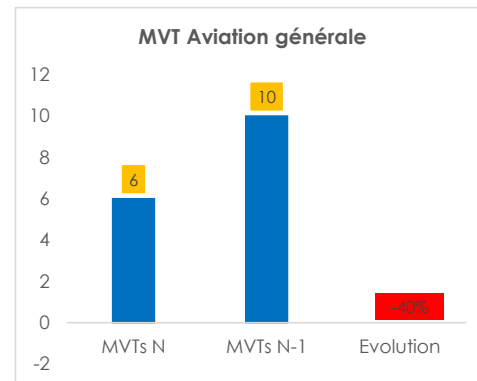
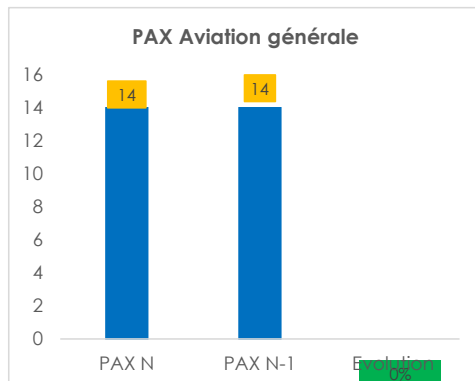


Le taux de remplissage moyen des vols de la semaine est de 36% ; à noter que le taux de remplissage le plus bas est de 9% et le taux de remplissage le plus élevé est de 92%.

Ce qui signifie qu'en moyenne 4 sièges sur 10 sont occupés.

**Aviation générale semaine 6 (2022 vs 2021)**

	PAX N	PAX N-1	Evolution PAX	MVTs N	MVTs N-1	Evolution MVTS
Lundi	-	9	-100%	-	2	-100%
Mardi	-	-	-	-	2	-100%
Mercredi	-	4	-100%	-	2	-100%
Jeudi	-	-	-	-	-	-
Vendredi	-	1	-100%	2	2	-
Samedi	14	-	-	4	2	100%
Dimanche	-	-	-	-	-	-
<b>Cumul Semaine</b>	14	14	-	6	10	-40%
<b>Cumul YTD</b>	59	38				


**Fret aérien (2022 vs 2021)**

Fret N	Fret N-1	Evolution cargo	Cumul YTD 2021	Cumul YTD 2022	Evolution
103	64	61%	469	507	-7%

