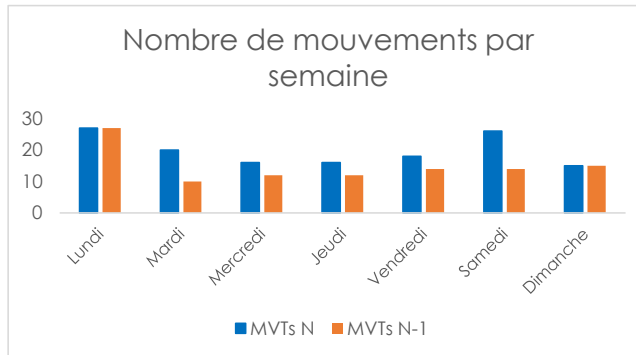
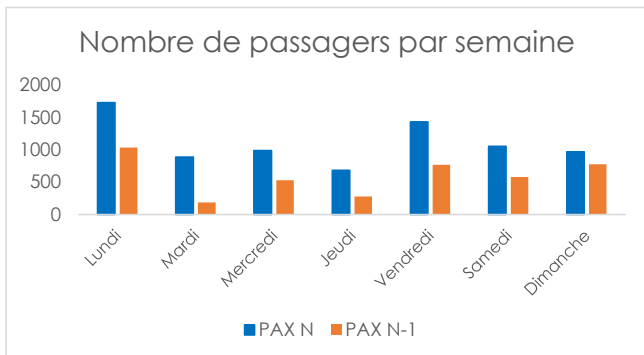


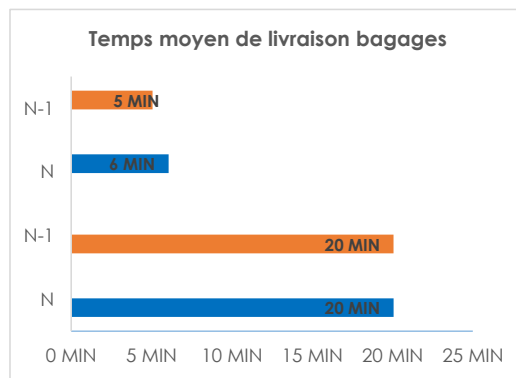
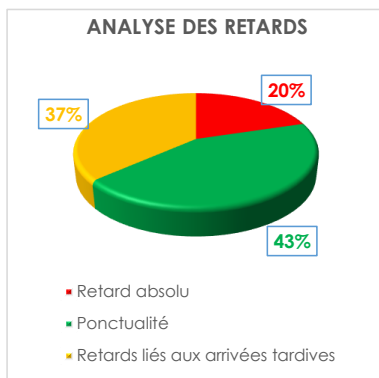
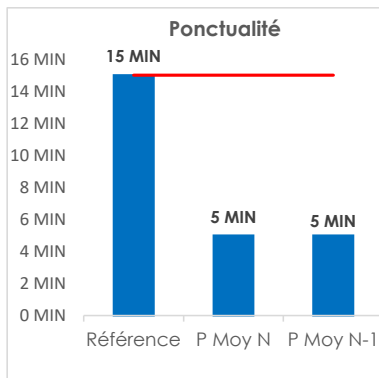
Tableau de bord trafic AÉROPORT DE COTONOU

- Pax : Nombre de passagers commerciaux (hors transit direct)
- Mvts : Nombre de mouvements commerciaux Passagers et Fret
- Jauge atterrie : Somme des MMD mouvements commerciaux Arrivée

Trafic quotidien Semaine 7 (2022 vs 2021)						
	PAX N	PAX N-1	Evolution PAX	MVTs N	MVTs N-1	Evolution MVTS
Lundi	1726	1032	67%	27	27	-
Mardi	888	186	-	20	10	-
Mercredi	985	529	86%	16	12	33%
Jeudi	684	279	-	16	12	33%
Vendredi	1429	769	86%	18	14	29%
Samedi	1052	578	82%	26	14	86%
Dimanche	967	775	25%	15	15	-
Cumul Semaine	7731	4148	86%	138	104	33%



Ponctualité et délai de livraison bagage de la semaine 7 (2022 vs 2021)						
Référence Ponctualité	Ponctualité moyenne N	Ponctualité moyenne N-1	Dépôt premier bag Tapis N	Dépôt premier bag Tapis N-1	Dépôt dernier bag Tapis N	Dépôt dernier bag Tapis N-1
15 minutes	5 minutes	5 minutes	6 minutes	5 minutes	20 minutes	20 minutes



Trafic Cumulé depuis Janvier (2022 vs 2021)									
PAX 2022	PAX 2021	Evolution PAX	MVTs 2022	MVTs 2021	Evolution MVTs	Jauge atterrie			
						MTW N	MTW N-1	Evolution	Cumul
50569	33411	51%	978	777	26%	6333	4060	56%	42209

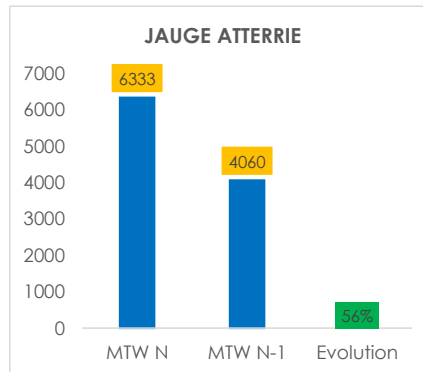
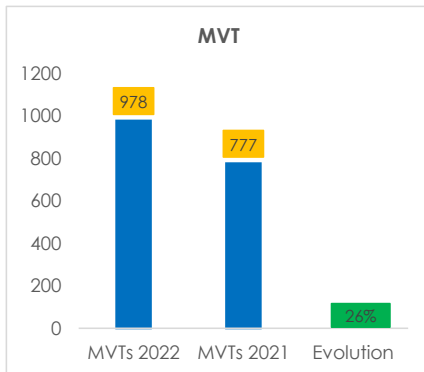
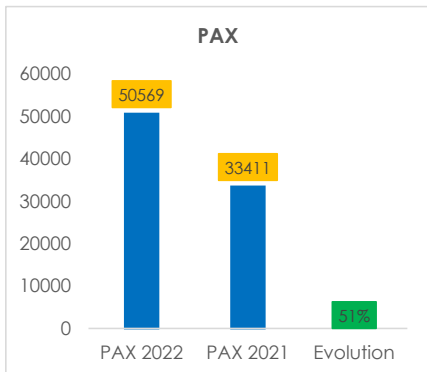
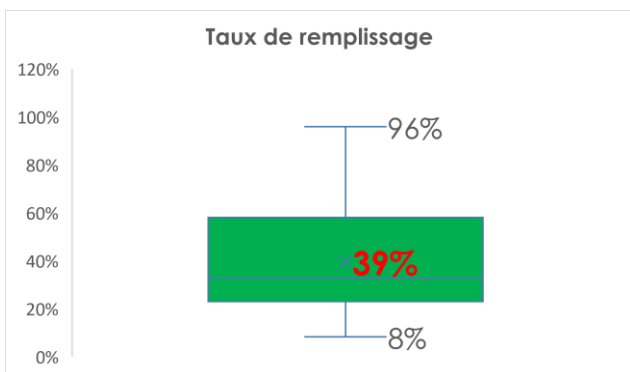




Tableau de bord trafic AÉROPORT DE COTONOU (SUITE)

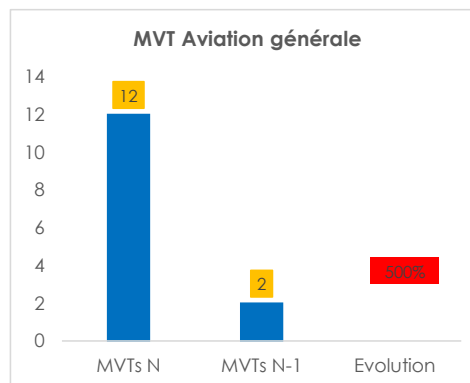
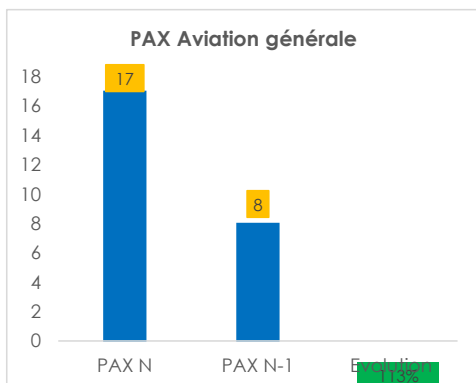
- Pax : Nombre de passagers commerciaux (hors transit direct)
- Mvts : Nombre de mouvements commerciaux Passagers et Fret
- Jauge atterrie : Somme des MMD mouvements commerciaux Arrivée

Taux de remplissage (2022 vs 2021)					
Taux de remplissage minimum		Taux de remplissage moyen		Taux de remplissage maximum	
N	N-1	N	N-1	N	N-1
8%	14%	39%	38%	96%	91%



Le taux de remplissage moyen des vols de la semaine est de 39% ; à noter que le taux de remplissage le plus bas est de 8% et le taux de remplissage le plus élevé est de 96%.
Ce qui signifie qu'en moyenne 4 sièges sur 10 sont occupés.

Aviation générale semaine 7 (2022 vs 2021)						
	PAX N	PAX N-1	Evolution PAX	MVTs N	MVTs N-1	Evolution MVTs
Lundi	-	-	-	-	-	-
Mardi	6	-	-	4	-	-
Mercredi	7	-	-	4	-	-
Jeudi	4	8	-50%	4	2	100%
Vendredi	-	-	-	-	-	-
Samedi	-	-	-	-	-	-
Dimanche	-	-	-	-	-	-
Cumul Semaine	17	8	113%	12	2	500%
Cumul YTD	76	50				



Fret aérien (2022 vs 2021)					
Fret N	Fret N-1	Evolution cargo	Cumul YTD 2021	Cumul YTD 2022	Evolution
88	91	-3%	560	595	-6%

