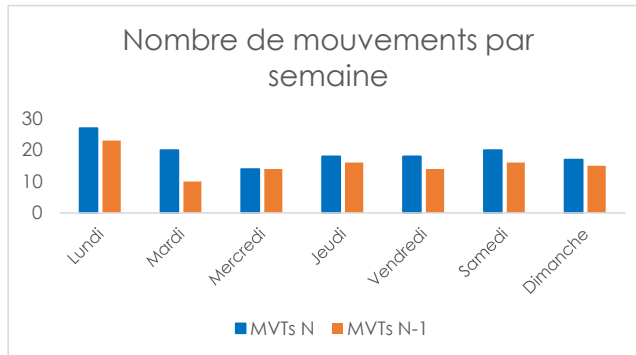
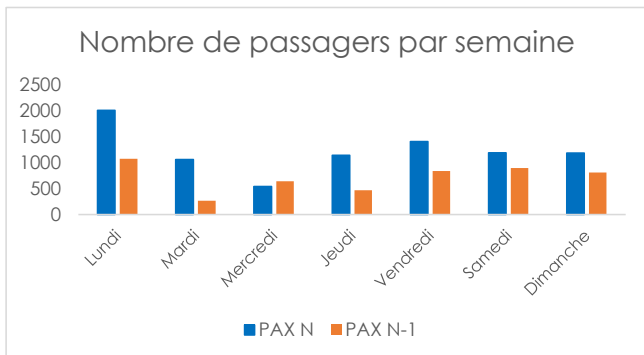


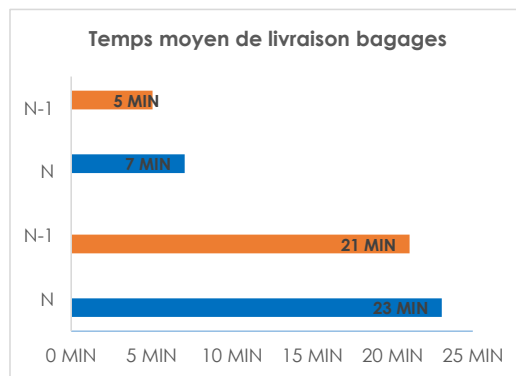
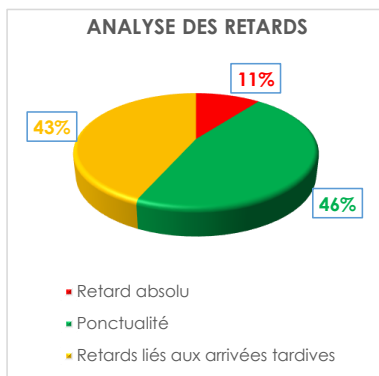
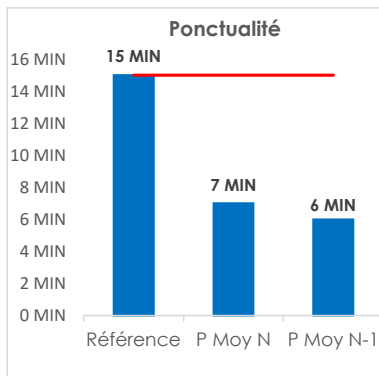
**Tableau de bord trafic AÉROPORT DE COTONOU**

- Pax : Nombre de passagers commerciaux (hors transit direct)
- Mvts : Nombre de mouvements commerciaux Passagers et Fret
- Jauge atterrie : Somme des MMD mouvements commerciaux Arrivée

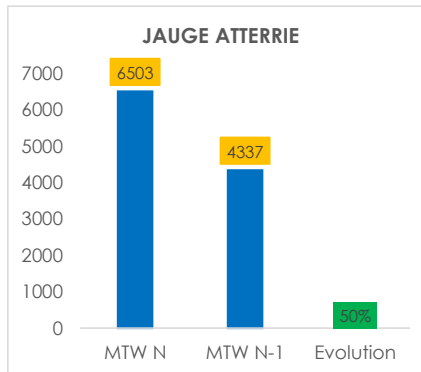
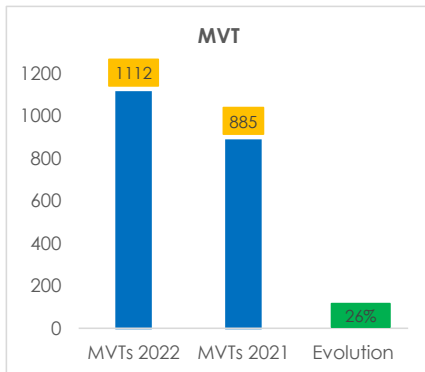
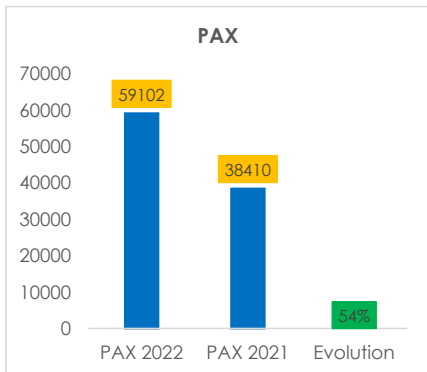
Trafic quotidien Semaine 8 (2022 vs 2021)						
	PAX N	PAX N-1	Evolution PAX	MVTs N	MVTs N-1	Evolution MVTS
Lundi	2010	1077	87%	27	23	17%
Mardi	1060	268	-	20	10	-
Mercredi	539	640	-16%	14	14	-
Jeudi	1140	467	-	18	16	13%
Vendredi	1407	841	67%	18	14	29%
Samedi	1192	898	33%	20	16	25%
Dimanche	1185	808	47%	17	15	13%
<b>Cumul Semaine</b>	<b>8533</b>	<b>4999</b>	<b>71%</b>	<b>134</b>	<b>108</b>	<b>24%</b>



Ponctualité et délai de livraison bagage de la semaine 8 (2022 vs 2021)						
Référence Ponctualité	Ponctualité moyenne N	Ponctualité moyenne N-1	Dépôt premier bag Tapis N	Dépôt premier bag Tapis N-1	Dépôt dernier bag Tapis N	Dépôt dernier bag Tapis N-1
15 minutes	7 minutes	6 minutes	7 minutes	5 minutes	23 minutes	21 minutes



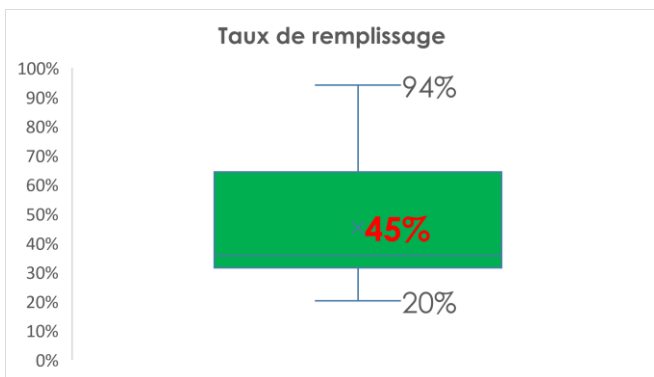
Trafic Cumulé depuis Janvier (2022 vs 2021)									
PAX 2022	PAX 2021	Evolution PAX	MVTs 2022	MVTs 2021	Evolution MVTs	Jauge atterrie			
						MTW N	MTW N-1	Evolution	Cumul
59102	38410	54%	1112	885	26%	6503	4337	50%	48712



**Tableau de bord trafic AÉROPORT DE COTONOU (SUITE)**

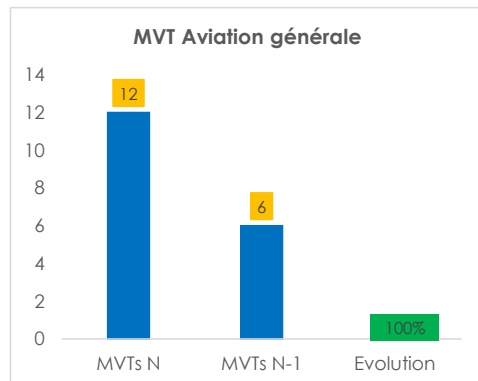
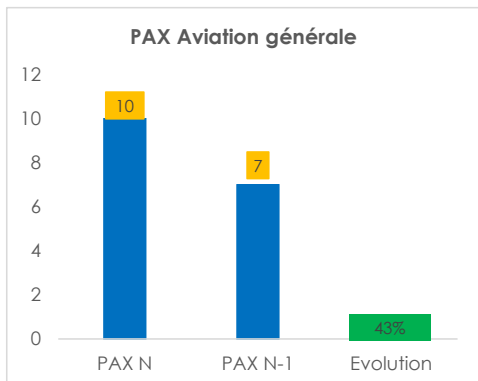
- Pax : Nombre de passagers commerciaux (hors transit direct)
- Mvts : Nombre de mouvements commerciaux Passagers et Fret
- Jauge atterrie : Somme des MMD mouvements commerciaux Arrivée

Taux de remplissage (2022 vs 2021)					
Taux de remplissage minimum		Taux de remplissage moyen		Taux de remplissage maximum	
N	N-1	N	N-1	N	N-1
20%	17%	45%	44%	94%	90%



Le taux de remplissage moyen des vols de la semaine est de 45% ; à noter que le taux de remplissage le plus bas est de 20% et le taux de remplissage le plus élevé est de 94%.  
Ce qui signifie qu'en moyenne 5 sièges sur 10 sont occupés.

Aviation générale semaine 8 (2022 vs 2021)						
	PAX N	PAX N-1	Evolution PAX	MVTs N	MVTs N-1	Evolution MVTs
Lundi	6	-	-	6	-	-
Mardi	4	-	-	4	-	-
Mercredi	-	-	-	2	-	-
Jeudi	-	-	-	-	-	-
Vendredi	-	-	-	-	2	-100%
Samedi	-	7	-100%	-	4	-100%
Dimanche	-	-	-	-	-	-
<b>Cumul Semaine</b>	10	7	43%	12	6	100%
<b>Cumul YTD</b>	86	62				



Fret aérien (2022 vs 2021)					
Fret N	Fret N-1	Evolution cargo	Cumul YTD 2021	Cumul YTD 2022	Evolution
87	95	-8%	655	682	-4%

