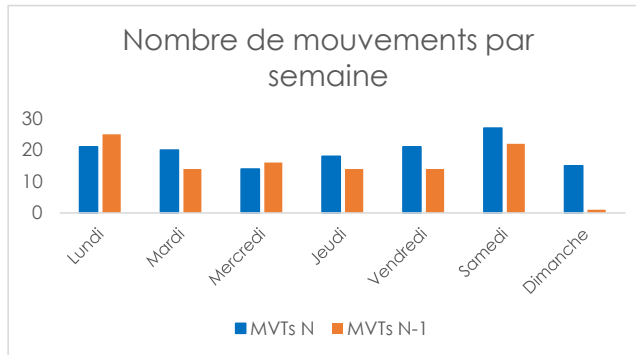
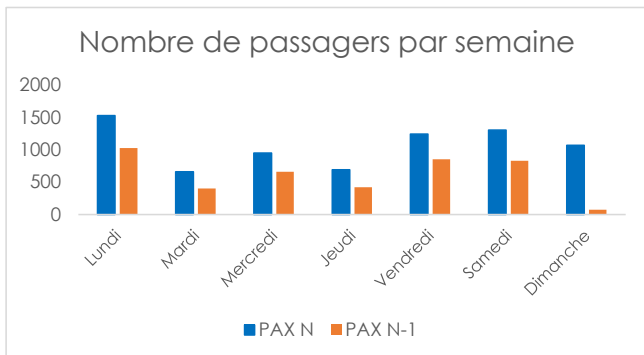


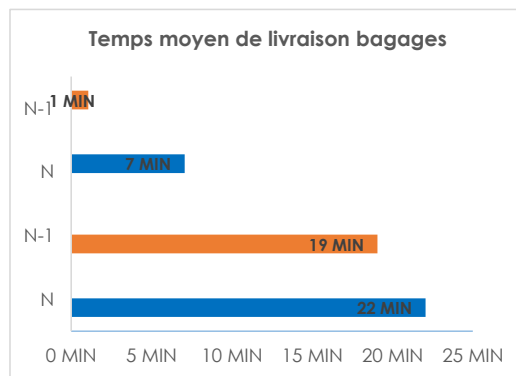
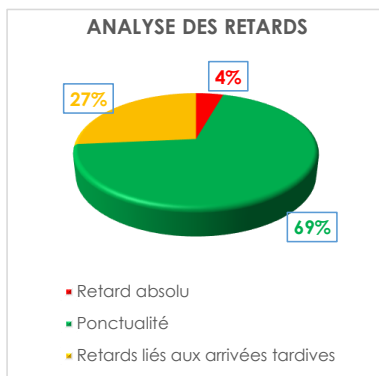
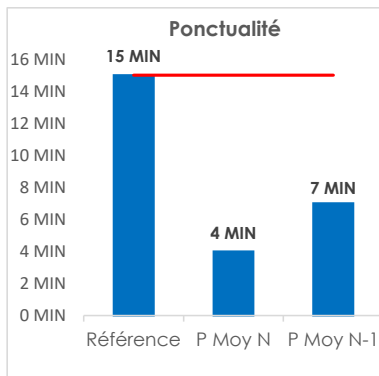
Tableau de bord trafic AÉROPORT DE COTONOU

- Pax : Nombre de passagers commerciaux (hors transit direct)
- Mvts : Nombre de mouvements commerciaux Passagers et Fret
- Jauge atterrie : Somme des MMD mouvements commerciaux Arrivée

Trafic quotidien Semaine 14 (2022 vs 2021)						
	PAX N	PAX N-1	Evolution PAX	MVTs N	MVTs N-1	Evolution MVTS
Lundi	1525	1025	49%	21	25	-16%
Mardi	659	400	-	20	14	-
Mercredi	950	661	44%	14	16	-13%
Jeudi	692	421	-	18	14	29%
Vendredi	1241	852	46%	21	14	50%
Samedi	1301	828	57%	27	22	23%
Dimanche	1066	74	1341%	15	1	1400%
Cumul Semaine	7434	4261	74%	136	106	28%



Ponctualité et délai de livraison bagage de la semaine 14 (2022 vs 2021)						
Référence Ponctualité	Ponctualité moyenne N	Ponctualité moyenne N-1	Dépôt premier bag Tapis N	Dépôt premier bag Tapis N-1	Dépôt dernier bag Tapis N	Dépôt dernier bag Tapis N-1
15 minutes	4 minutes	7 minutes	7 minutes	1 minutes	22 minutes	19 minutes



Trafic Cumulé depuis Janvier (2022 vs 2021)									
PAX 2022	PAX 2021	Evolution PAX	MVTs 2022	MVTs 2021	Evolution MVTs	Jauge atterrie			
						MTW N	MTW N-1	Evolution	Cumul
103691	65708	58%	1960	1557	26%	6152	3331	85%	84193

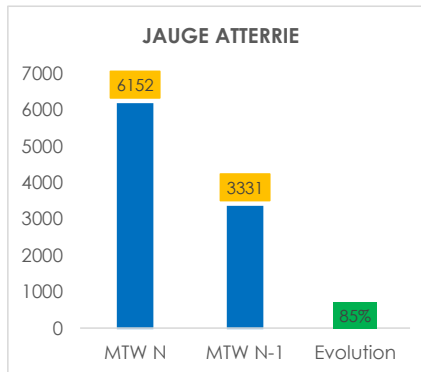
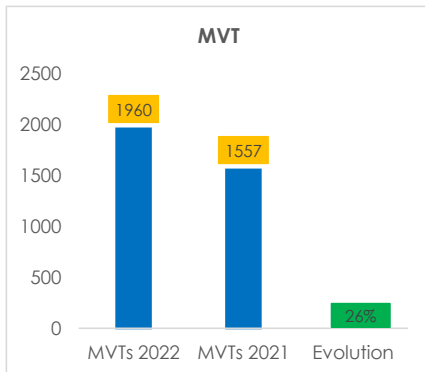
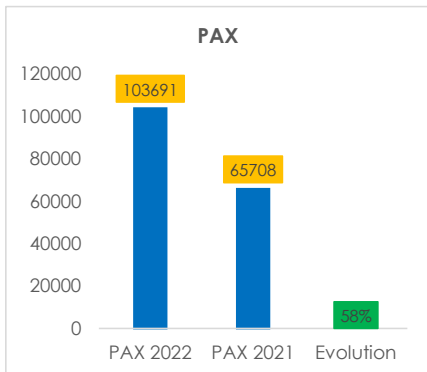
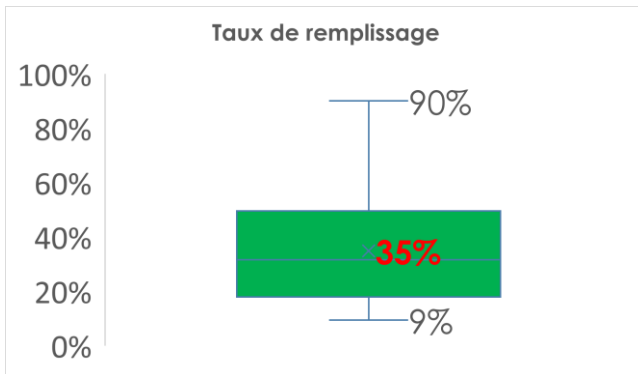


Tableau de bord trafic AÉROPORT DE COTONOU (SUITE)

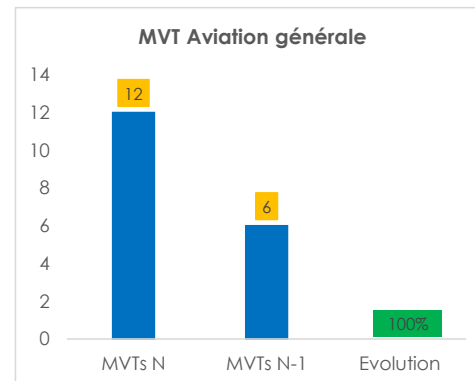
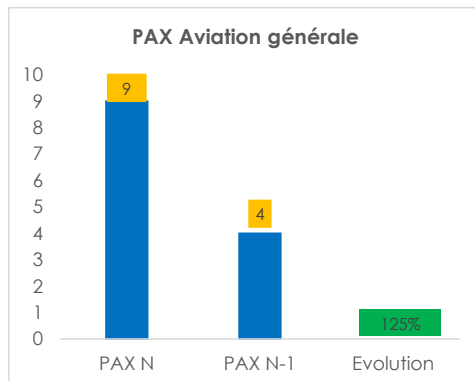
- Pax : Nombre de passagers commerciaux (hors transit direct)
- Mvts : Nombre de mouvements commerciaux Passagers et Fret
- Jauge atterrie : Somme des MMD mouvements commerciaux Arrivée

Taux de remplissage (2022 vs 2021)					
Taux de remplissage minimum		Taux de remplissage moyen		Taux de remplissage maximum	
N	N-1	N	N-1	N	N-1
9%	13%	35%	36%	90%	88%



Le taux de remplissage moyen des vols de la semaine est de 35% ; à noter que le taux de remplissage le plus bas est de 9% et le taux de remplissage le plus élevé est de 90%.
Ce qui signifie qu'en moyenne 4 sièges sur 10 sont occupés.

Aviation générale semaine 14 (2022 vs 2021)						
	PAX N	PAX N-1	Evolution PAX	MVTs N	MVTs N-1	Evolution MVTS
Lundi	4	-	-	4	-	-
Mardi	-	2	-100%	-	2	-100%
Mercredi	-	-	-	-	-	-
Jeudi	5	1	400%	6	2	200%
Vendredi	-	1	-100%	-	2	-100%
Samedi	-	-	-	2	-	-
Dimanche	-	-	-	-	-	-
Cumul Semaine	9	4	125%	12	6	100%
Cumul YTD	142			114		



Fret aérien (2022 vs 2021)					
Fret N	Fret N-1	Evolution cargo	Cumul YTD 2021	Cumul YTD 2022	Evolution
82	80	3%	1261	1259	0%

