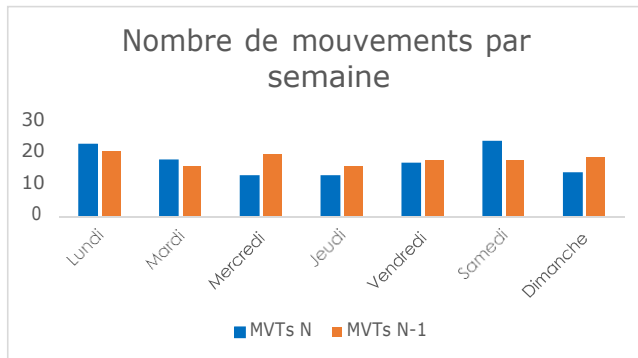
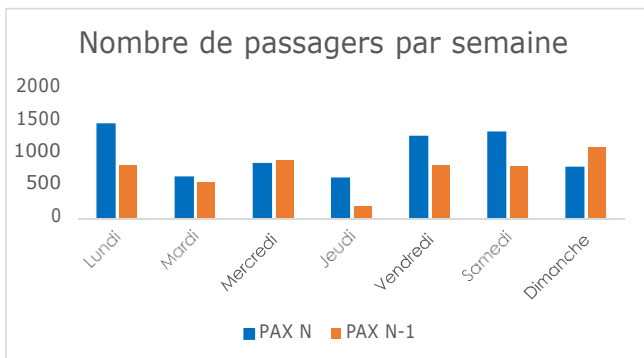


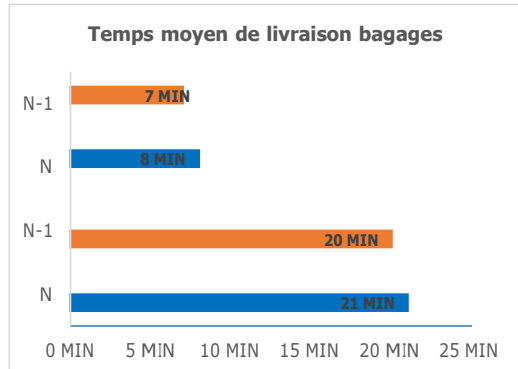
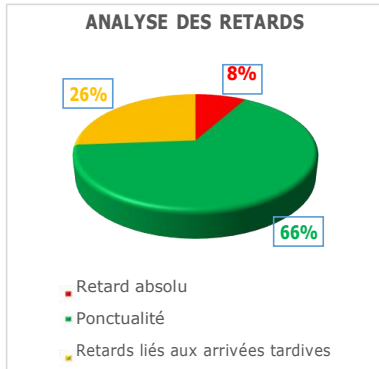

Tableau de bord trafic AÉROPORT DE COTONOU

- Pax : Nombre de passagers commerciaux (hors transit direct)
- Mvts : Nombre de mouvements commerciaux Passagers et Fret
- Jauge atterrie : Somme des MMD mouvements commerciaux Arrivée

Trafic quotidien Semaine 15 (2022 vs 2021)						
	PAX N	PAX N-1	Evolution PAX	MVTs N	MVTs N-1	Evolution MVTS
Lundi	1455	827	76%	23	21	10%
Mardi	635	554	-	18	16	-
Mercredi	843	907	-7%	13	20	-35%
Jeudi	620	203	-	13	16	-19%
Vendredi	1263	830	52%	17	18	-6%
Samedi	1330	813	64%	24	18	33%
Dimanche	788	1102	-28%	14	19	-26%
Cumul Semaine	6934	5236	32%	122	128	-5%



Ponctualité et délai de livraison bagage de la semaine 15 (2022 vs 2021)						
Référence Ponctualité	Ponctualité moyenne N	Ponctualité moyenne N-1	Dépôt premier bag Tapis N	Dépôt premier bag Tapis N-1	Dépôt dernier bag Tapis N	Dépôt dernier bag Tapis N-1
15 minutes	2 minutes	7 minutes	8 minutes	7 minutes	21 minutes	20 minutes



Trafic Cumulé depuis Janvier (2022 vs 2021)									
PAX 2022	PAX 2021	Evolution PAX	MVTs 2022	MVTs 2021	Evolution MVTs	Jauge atterrie			
						MTW N	MTW N-1	Evolution	Cumul
110625	70944	56%	2082	1685	24%	5543	4046	37%	89736

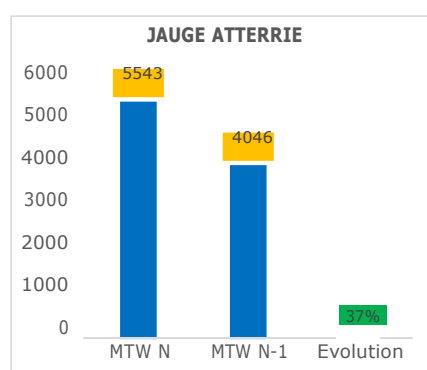
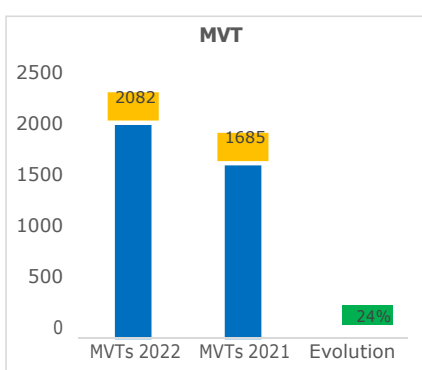
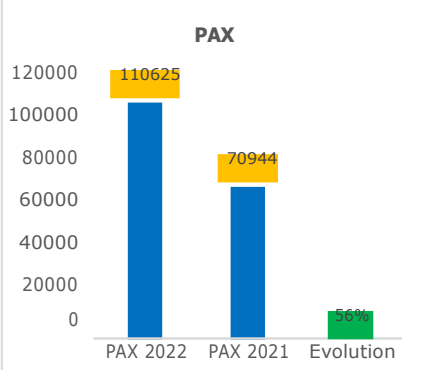
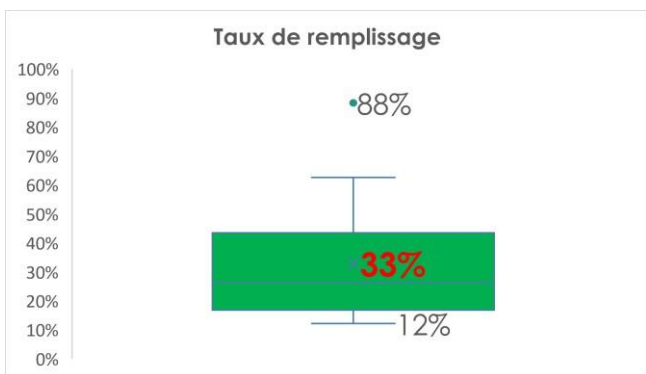


Tableau de bord trafic AEROPORT DE COTONOU (SUITE)

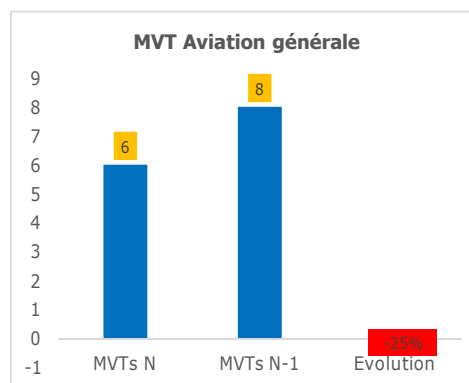
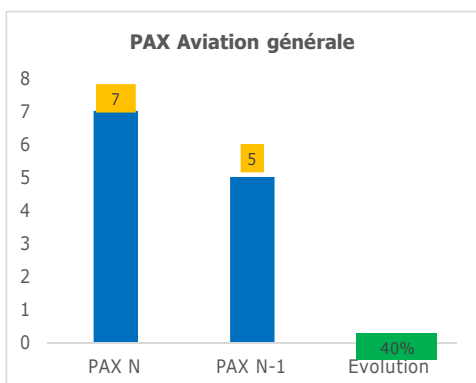
- Pax : Nombre de passagers commerciaux (hors transit direct)
- Mvts : Nombre de mouvements commerciaux Passagers et Fret
- Jauge atterrie : Somme des MMD mouvements commerciaux Arrivée

Taux de remplissage (2022 vs 2021)					
Taux de remplissage minimum		Taux de remplissage moyen		Taux de remplissage maximum	
N	N-1	N	N-1	N	N-1
12%	14%	33%	37%	88%	69%



Le taux de remplissage moyen des vols de la semaine est de 33% ; à noter que le taux de remplissage le plus bas est de 12% et le taux de remplissage le plus élevé est de 88%.
Ce qui signifie qu'en moyenne 4 sièges sur 10 sont occupés.

Aviation générale semaine 15 (2022 vs 2021)						
	PAX N	PAX N-1	Evolution PAX	MVTs N	MVTs N-1	Evolution MVTs
Lundi	-	-	-	-	2	-100%
Mardi	-	-	-	-	-	-
Mercredi	-	-	-	-	2	-100%
Jeudi	5	-	-	2	2	-
Vendredi	2	-	-	4	-	-
Samedi	-	-	-	-	2	-100%
Dimanche	-	5	-100%	-	-	-
Cumul Semaine	7	5	40%	6	8	-25%
Cumul YTD	149			120		



Fret aérien (2022 vs 2021)					
Fret N	Fret N-1	Evolution cargo	Cumul YTD 2021	Cumul YTD 2022	Evolution
80	122	-34%	1383	1339	3%

