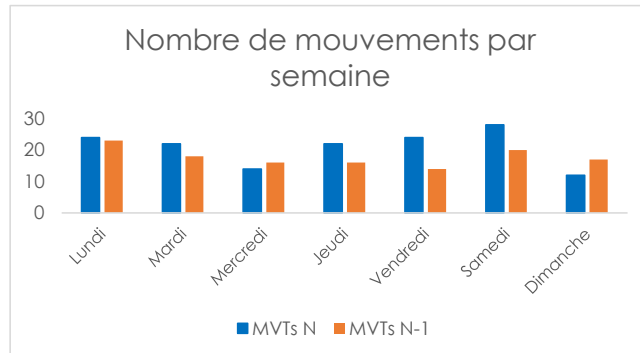
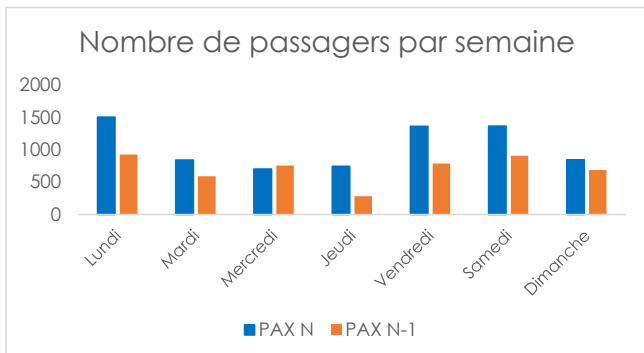


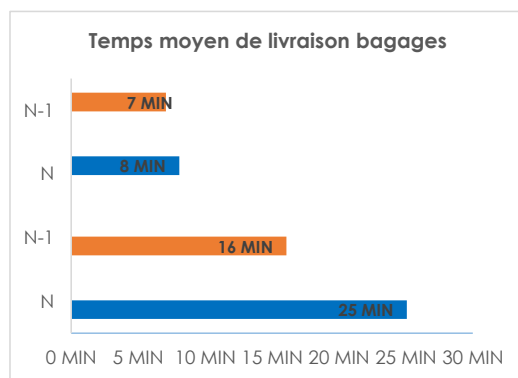
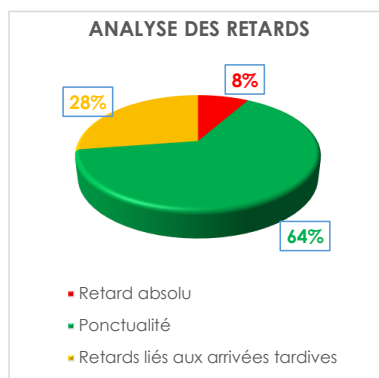
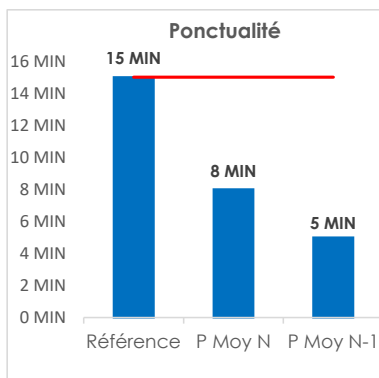
Tableau de bord trafic AÉROPORT DE COTONOU

- Pax : Nombre de passagers commerciaux (hors transit direct)
- Mvts : Nombre de mouvements commerciaux Passagers et Fret
- Jauge atterrie : Somme des MMD mouvements commerciaux Arrivée

Trafic quotidien Semaine 16 (2022 vs 2021)						
	PAX N	PAX N-1	Evolution PAX	MVTs N	MVTs N-1	Evolution MVTS
Lundi	1501	926	62%	24	23	4%
Mardi	842	590	-	22	18	-
Mercredi	703	754	-7%	14	16	-13%
Jeudi	745	281	-	22	16	38%
Vendredi	1360	788	73%	24	14	71%
Samedi	1363	906	50%	28	20	40%
Dimanche	843	688	23%	12	17	-29%
Cumul Semaine	7357	4933	49%	146	124	18%



Ponctualité et délai de livraison bagage de la semaine 16 (2022 vs 2021)						
Référence Ponctualité	Ponctualité moyenne N	Ponctualité moyenne N-1	Dépôt premier bag Tapis N	Dépôt premier bag Tapis N-1	Dépôt dernier bag Tapis N	Dépôt dernier bag Tapis N-1
15 minutes	8 minutes	5 minutes	8 minutes	7 minutes	25 minutes	16 minutes



Trafic Cumulé depuis Janvier (2022 vs 2021)									
PAX 2022	PAX 2021	Evolution PAX	MVTs 2022	MVTs 2021	Evolution MVTs	Jauge atterrie			
						MTW N	MTW N-1	Evolution	Cumul
117982	75877	55%	2228	1809	23%	6250	4635	35%	95986

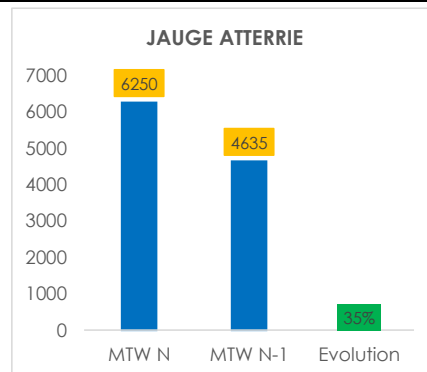
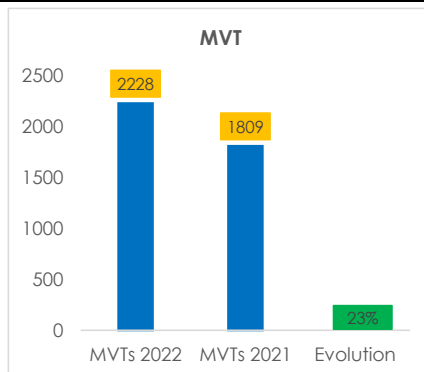
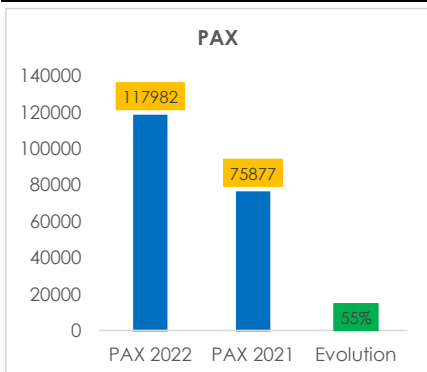
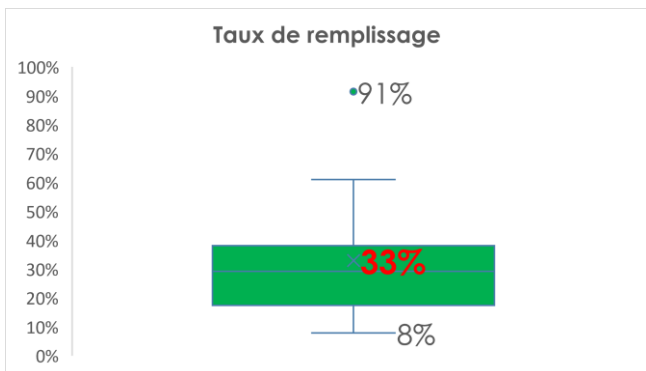


Tableau de bord trafic AÉROPORT DE COTONOU (SUITE)

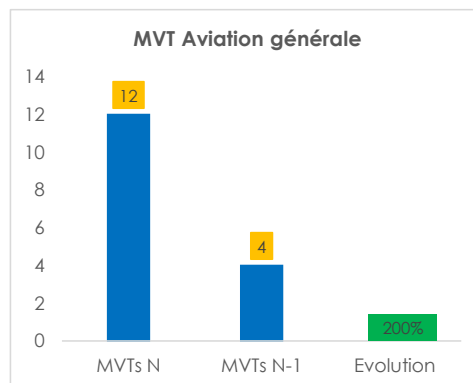
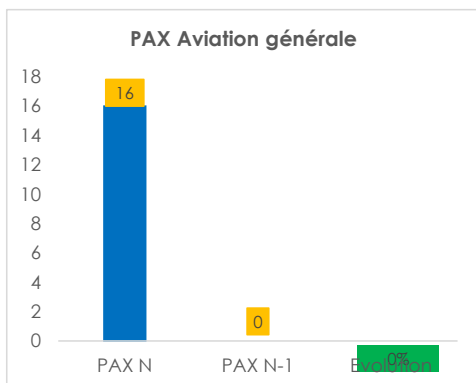
- Pax : Nombre de passagers commerciaux (hors transit direct)
- Mvts : Nombre de mouvements commerciaux Passagers et Fret
- Jauge atterrie : Somme des MMD mouvements commerciaux Arrivée

Taux de remplissage (2022 vs 2021)					
Taux de remplissage minimum		Taux de remplissage moyen		Taux de remplissage maximum	
N	N-1	N	N-1	N	N-1
8%	11%	33%	32%	91%	69%



Le taux de remplissage moyen des vols de la semaine est de 33% ; à noter que le taux de remplissage le plus bas est de 8% et le taux de remplissage le plus élevé est de 91%.
Ce qui signifie qu'en moyenne 4 sièges sur 10 sont occupés.

Aviation générale semaine 16 (2022 vs 2021)						
	PAX N	PAX N-1	Evolution PAX	MVTs N	MVTs N-1	Evolution MVTs
Lundi	6	-	-	4	2	100%
Mardi	-	-	-	2	-	-
Mercredi	-	-	-	4	-	-
Jeudi	-	-	-	-	2	-100%
Vendredi	10	-	-	2	-	-
Samedi	-	-	-	-	-	-
Dimanche	-	-	-	-	-	-
Cumul Semaine	16	-	-	12	4	200%
Cumul YTD	165			132		



Fret aérien (2022 vs 2021)					
Fret N	Fret N-1	Evolution cargo	Cumul YTD 2021	Cumul YTD 2022	Evolution
147	117	26%	1500	1486	-1%

