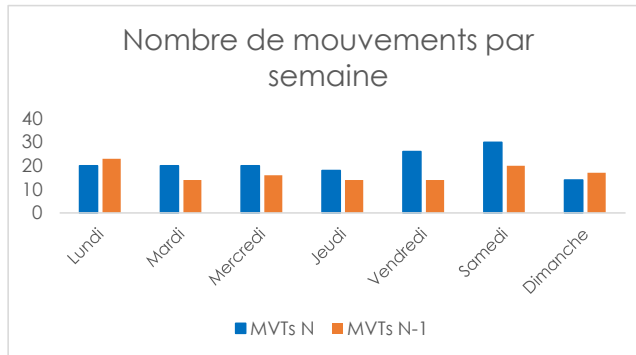
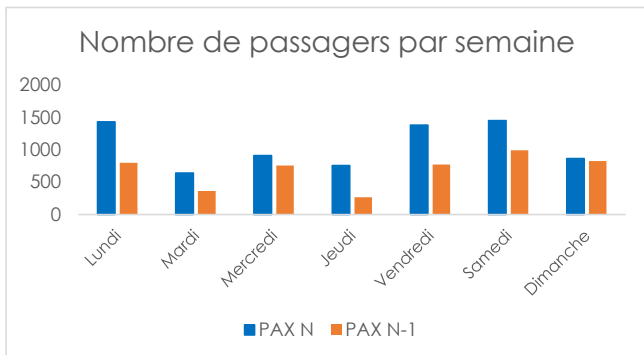


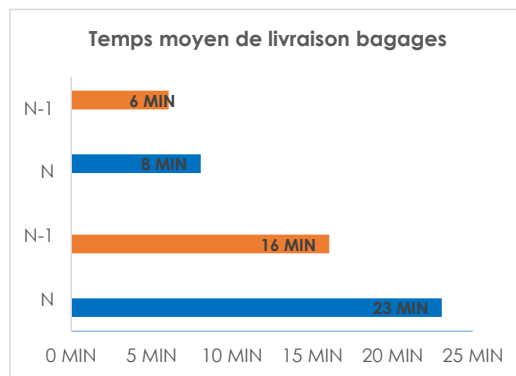
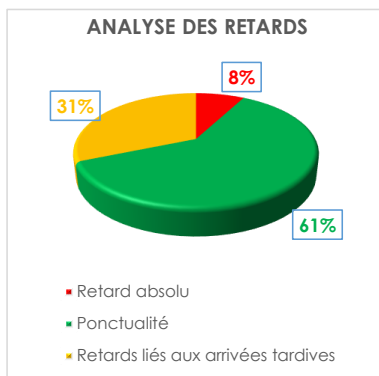
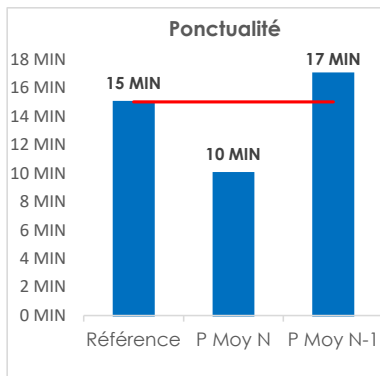
Tableau de bord trafic AÉROPORT DE COTONOU

- Pax : Nombre de passagers commerciaux (hors transit direct)
- Mvts : Nombre de mouvements commerciaux Passagers et Fret
- Jauge atterrie : Somme des MMD mouvements commerciaux Arrivée

Trafic quotidien Semaine 17 (2022 vs 2021)						
	PAX N	PAX N-1	Evolution PAX	MVTs N	MVTs N-1	Evolution MVTS
Lundi	1431	799	79%	20	23	-13%
Mardi	642	363	-	20	14	-
Mercredi	908	755	20%	20	16	25%
Jeudi	757	268	-	18	14	29%
Vendredi	1378	772	78%	26	14	86%
Samedi	1447	992	46%	30	20	50%
Dimanche	863	826	4%	14	17	-18%
Cumul Semaine	7426	4775	56%	148	118	25%



Ponctualité et délai de livraison bagage de la semaine 17 (2022 vs 2021)						
Référence Ponctualité	Ponctualité moyenne N	Ponctualité moyenne N-1	Dépôt premier bag Tapis N	Dépôt premier bag Tapis N-1	Dépôt dernier bag Tapis N	Dépôt dernier bag Tapis N-1
15 minutes	10 minutes	17 minutes	8 minutes	6 minutes	23 minutes	16 minutes



Trafic Cumulé depuis Janvier (2022 vs 2021)									
PAX 2022	PAX 2021	Evolution PAX	MVTs 2022	MVTs 2021	Evolution MVTs	Jauge atterrie			
						MTW N	MTW N-1	Evolution	Cumul
125408	80652	55%	2376	1927	23%	6413	3988	61%	102399

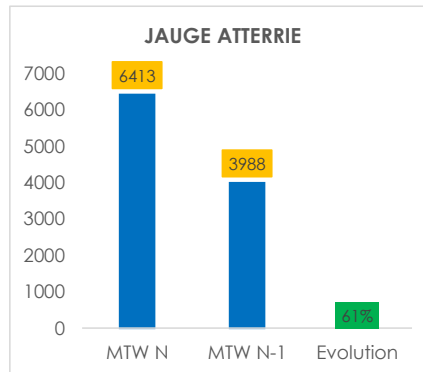
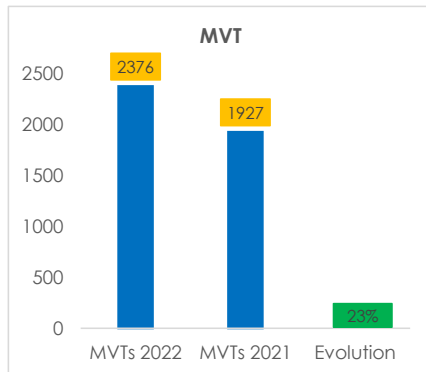
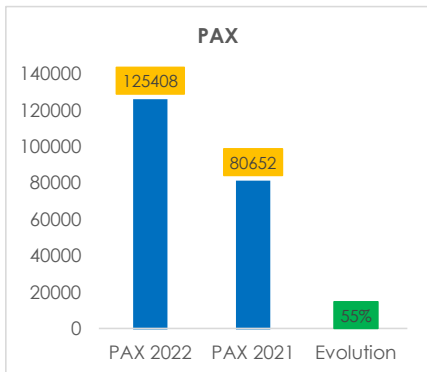
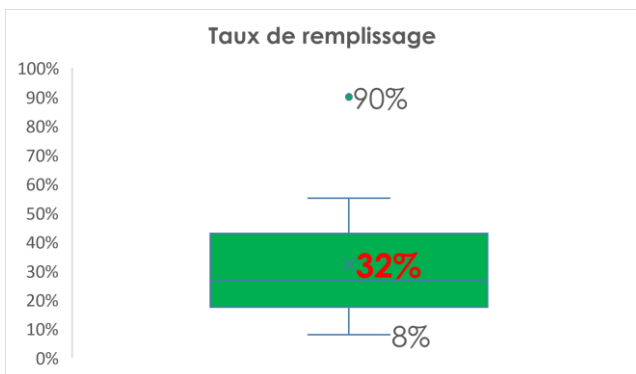




Tableau de bord trafic AÉROPORT DE COTONOU (SUITE)

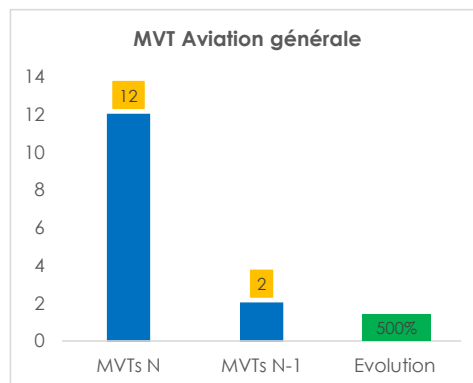
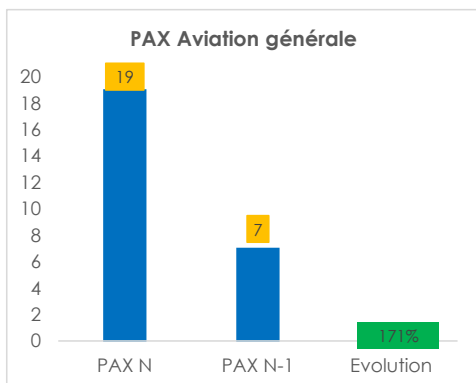
- Pax : Nombre de passagers commerciaux (hors transit direct)
- Mvts : Nombre de mouvements commerciaux Passagers et Fret
- Jauge atterrie : Somme des MMD mouvements commerciaux Arrivée

Taux de remplissage (2022 vs 2021)					
Taux de remplissage minimum		Taux de remplissage moyen		Taux de remplissage maximum	
N	N-1	N	N-1	N	N-1
8%	12%	32%	35%	90%	70%



Le taux de remplissage moyen des vols de la semaine est de 32% ; à noter que le taux de remplissage le plus bas est de 8% et le taux de remplissage le plus élevé est de 90%.
Ce qui signifie qu'en moyenne 4 sièges sur 10 sont occupés.

Aviation générale semaine 17 (2022 vs 2021)						
	PAX N	PAX N-1	Evolution PAX	MVTs N	MVTs N-1	Evolution MVTs
Lundi	-	-	-	-	-	-
Mardi	-	7	-100%	-	2	-100%
Mercredi	11	-	-	4	-	-
Jeudi	8	-	-	4	-	-
Vendredi	-	-	-	-	-	-
Samedi	-	-	-	2	-	-
Dimanche	-	-	-	2	-	-
Cumul Semaine	19	7	171%	12	2	500%
Cumul YTD	184	144				



Fret aérien (2022 vs 2021)					
Fret N	Fret N-1	Evolution cargo	Cumul YTD 2021	Cumul YTD 2022	Evolution
137	92	49%	1592	1623	2%

