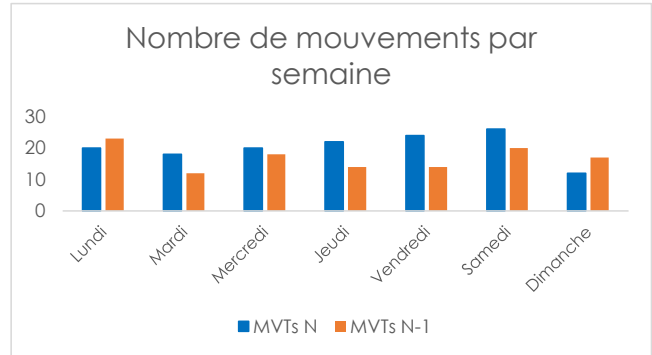
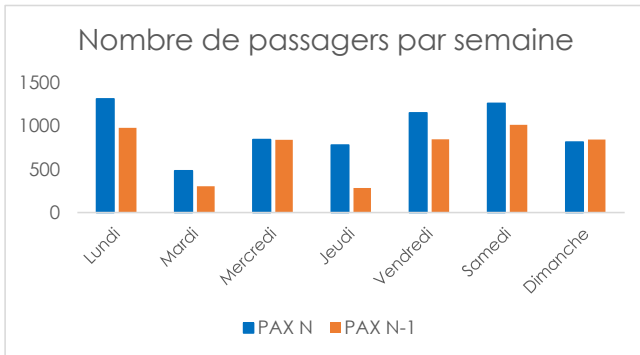


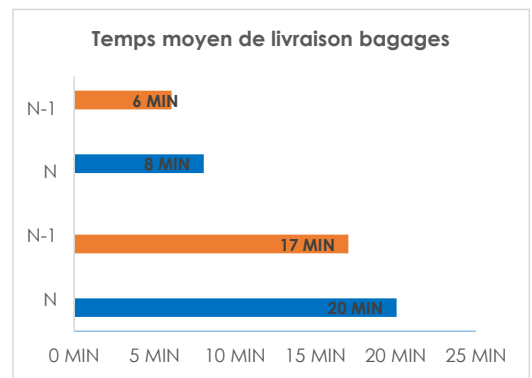
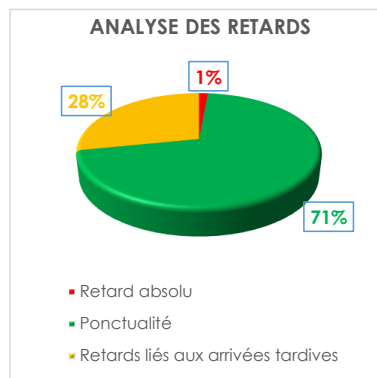
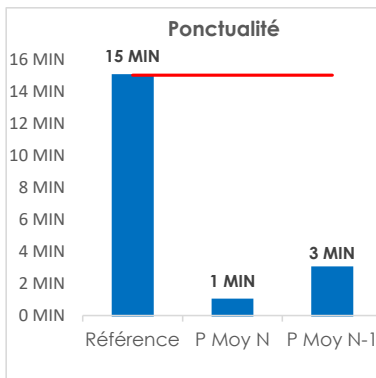
Tableau de bord trafic AÉROPORT DE COTONOU

- Pax : Nombre de passagers commerciaux (hors transit direct)
- Mvts : Nombre de mouvements commerciaux Passagers et Fret
- Jauge atterrie : Somme des MMD mouvements commerciaux Arrivée

Trafic quotidien Semaine 18 (2022 vs 2021)						
	PAX N	PAX N-1	Evolution PAX	MVTs N	MVTs N-1	Evolution MVTS
Lundi	1313	980	34%	20	23	-13%
Mardi	483	303	-	18	12	-
Mercredi	845	840	1%	20	18	11%
Jeudi	781	285	-	22	14	57%
Vendredi	1152	848	36%	24	14	71%
Samedi	1262	1013	25%	26	20	30%
Dimanche	814	844	-4%	12	17	-29%
Cumul Semaine	6650	5113	30%	142	118	20%



Ponctualité et délai de livraison bagage de la semaine 18 (2022 vs 2021)						
Référence Ponctualité	Ponctualité moyenne N	Ponctualité moyenne N-1	Dépôt premier bag Tapis N	Dépôt premier bag Tapis N-1	Dépôt dernier bag Tapis N	Dépôt dernier bag Tapis N-1
15 minutes	1 minutes	3 minutes	8 minutes	6 minutes	20 minutes	17 minutes



Trafic Cumulé depuis Janvier (2022 vs 2021)									
PAX 2022	PAX 2021	Evolution PAX	MVTs 2022	MVTs 2021	Evolution MVTs	Jauge atterrie			
						MTW N	MTW N-1	Evolution	Cumul
132058	85765	54%	2518	2045	23%	5688	4231	34%	108087

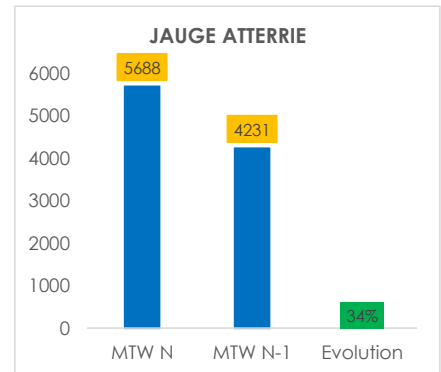
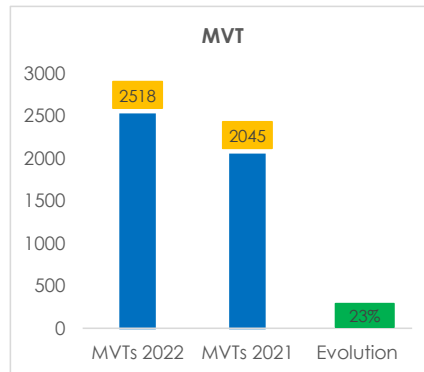
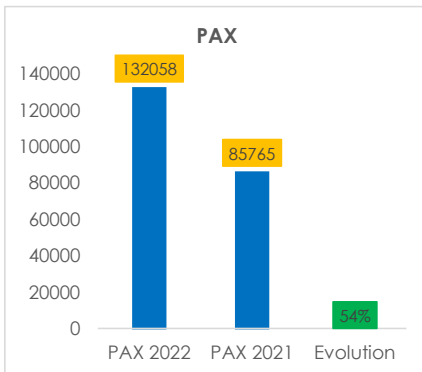
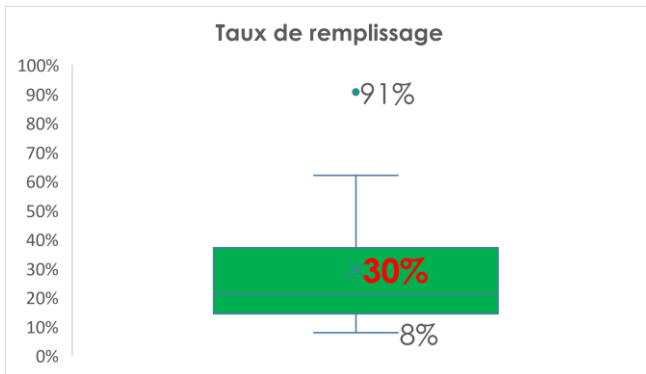


Tableau de bord trafic AÉROPORT DE COTONOU (SUITE)

- Pax : Nombre de passagers commerciaux (hors transit direct)
- Mvts : Nombre de mouvements commerciaux Passagers et Fret
- Jauge atterrie : Somme des MMD mouvements commerciaux Arrivée

Taux de remplissage (2022 vs 2021)

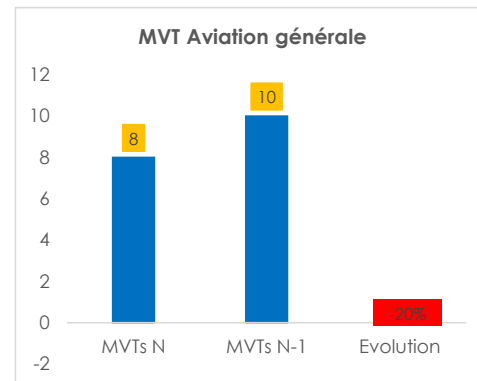
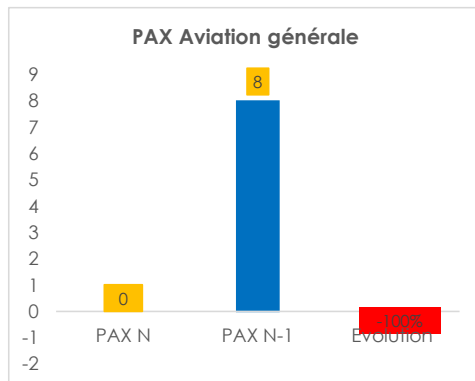
Taux de remplissage minimum		Taux de remplissage moyen		Taux de remplissage maximum	
N	N-1	N	N-1	N	N-1
8%	14%	30%	37%	91%	80%



Le taux de remplissage moyen des vols de la semaine est de 30% ; à noter que le taux de remplissage le plus bas est de 8% et le taux de remplissage le plus élevé est de 91%.
Ce qui signifie qu'en moyenne 3 sièges sur 10 sont occupés.

Aviation générale semaine 18 (2022 vs 2021)

	PAX N	PAX N-1	Evolution PAX	MVTs N	MVTs N-1	Evolution MVTs
Lundi	-	4	-100%	-	4	-100%
Mardi	-	-	-	-	-	-
Mercredi	-	3	-100%	2	2	-
Jeudi	-	-	-	-	-	-
Vendredi	-	-	-	-	2	-100%
Samedi	-	1	-100%	-	2	-100%
Dimanche	-	-	-	6	-	-
Cumul Semaine	-	8	-100%	8	10	-20%
Cumul YTD	184	8		152	10	


Fret aérien (2022 vs 2021)

Fret N	Fret N-1	Evolution cargo	Cumul YTD 2021	Cumul YTD 2022	Evolution
109	101	8%	1693	1732	2%

