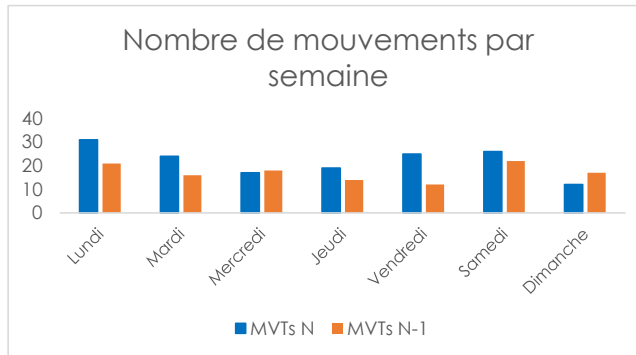
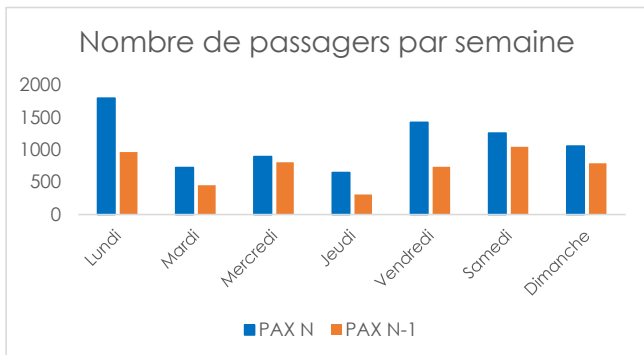


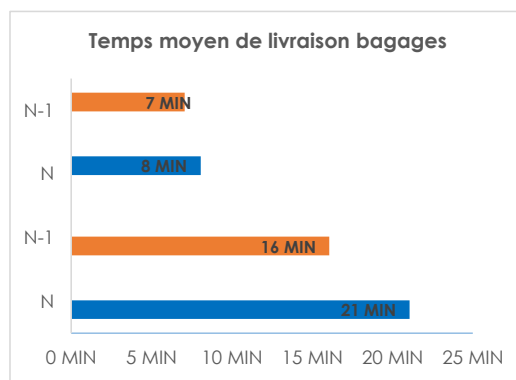
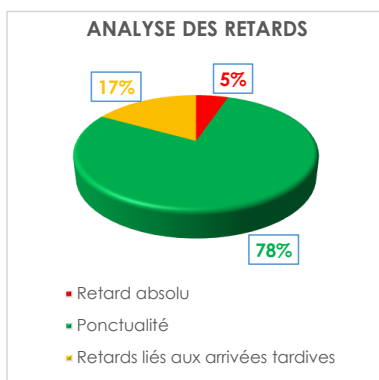
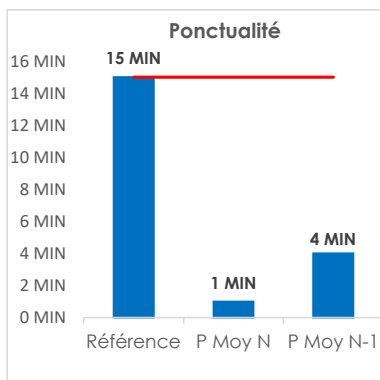
Tableau de bord trafic AÉROPORT DE COTONOU

- Pax : Nombre de passagers commerciaux (hors transit direct)
- Mvts : Nombre de mouvements commerciaux Passagers et Fret
- Jauge atterrie : Somme des MMD mouvements commerciaux Arrivée

Trafic quotidien Semaine 19 (2022 vs 2021)						
	PAX N	PAX N-1	Evolution PAX	MVTs N	MVTs N-1	Evolution MVTS
Lundi	1795	964	86%	31	21	48%
Mardi	725	450	-	24	16	-
Mercredi	895	804	11%	17	18	-6%
Jeudi	650	308	-	19	14	36%
Vendredi	1420	735	93%	25	12	108%
Samedi	1255	1046	20%	26	22	18%
Dimanche	1057	791	34%	12	17	-29%
Cumul Semaine	7797	5098	53%	154	120	28%



Ponctualité et délai de livraison bagage de la semaine 19 (2022 vs 2021)						
Référence Ponctualité	Ponctualité moyenne N	Ponctualité moyenne N-1	Dépôt premier bag Tapis N	Dépôt premier bag Tapis N-1	Dépôt dernier bag Tapis N	Dépôt dernier bag Tapis N-1
15 minutes	1 minutes	4 minutes	8 minutes	7 minutes	21 minutes	16 minutes



Trafic Cumulé depuis Janvier (2022 vs 2021)									
PAX 2022	PAX 2021	Evolution PAX	MVTs 2022	MVTs 2021	Evolution MVTs	Jauge atterrie			
						MTW N	MTW N-1	Evolution	Cumul
139855	90863	54%	2672	2165	23%	6490	4363	49%	114577

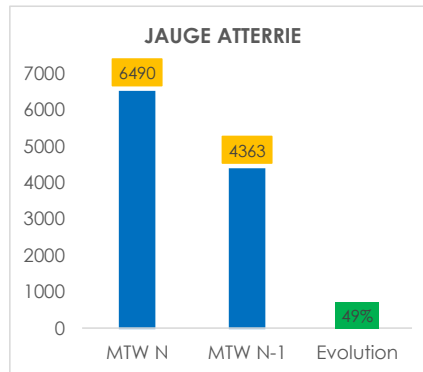
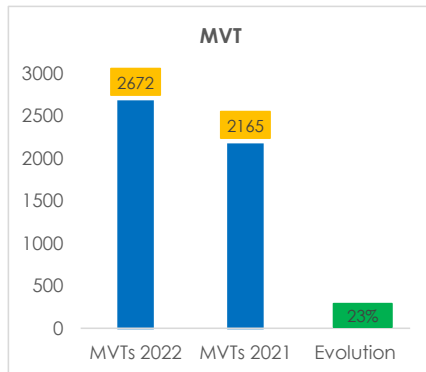
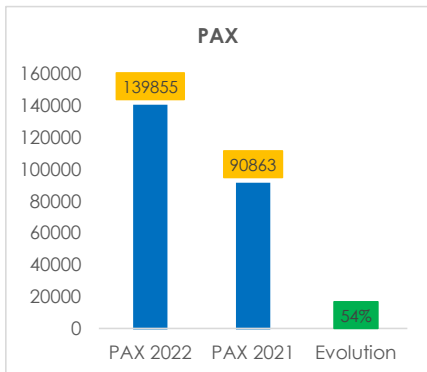
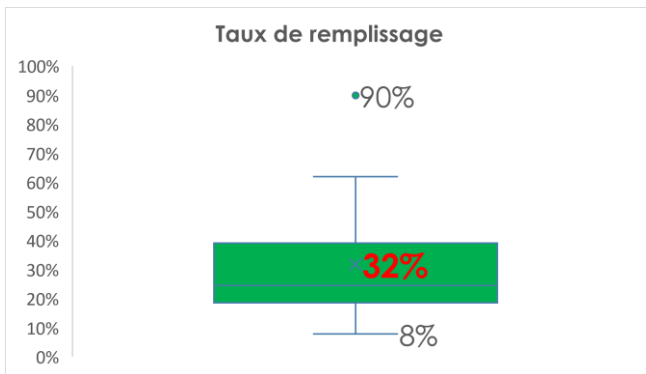


Tableau de bord trafic AÉROPORT DE COTONOU (SUITE)

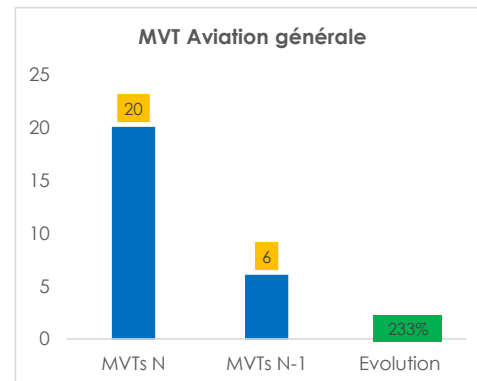
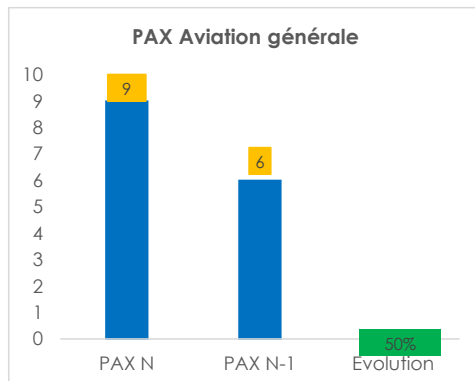
- Pax : Nombre de passagers commerciaux (hors transit direct)
- Mvts : Nombre de mouvements commerciaux Passagers et Fret
- Jauge atterrie : Somme des MMD mouvements commerciaux Arrivée

Taux de remplissage (2022 vs 2021)					
Taux de remplissage minimum		Taux de remplissage moyen		Taux de remplissage maximum	
N	N-1	N	N-1	N	N-1
8%	13%	32%	36%	90%	75%



Le taux de remplissage moyen des vols de la semaine est de 32% ; à noter que le taux de remplissage le plus bas est de 8% et le taux de remplissage le plus élevé est de 90%.
Ce qui signifie qu'en moyenne 4 sièges sur 10 sont occupés.

Aviation générale semaine 19 (2022 vs 2021)						
	PAX N	PAX N-1	Evolution PAX	MVTs N	MVTs N-1	Evolution MVTs
Lundi	-	4	-100%	2	4	-50%
Mardi	8	-	-	6	-	-
Mercredi	-	-	-	-	-	-
Jeudi	-	-	-	4	-	-
Vendredi	1	-	-	4	-	-
Samedi	-	-	-	-	-	-
Dimanche	-	2	-100%	4	2	100%
Cumul Semaine	9	6	50%	20	6	233%
Cumul YTD	193	172				



Fret aérien (2022 vs 2021)					
Fret N	Fret N-1	Evolution cargo	Cumul YTD 2021	Cumul YTD 2022	Evolution
104	86	21%	1779	1836	3%

