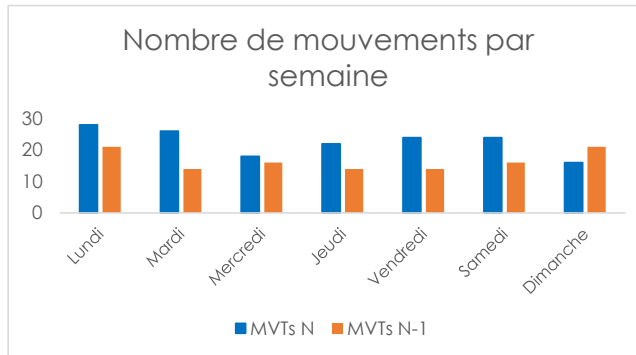
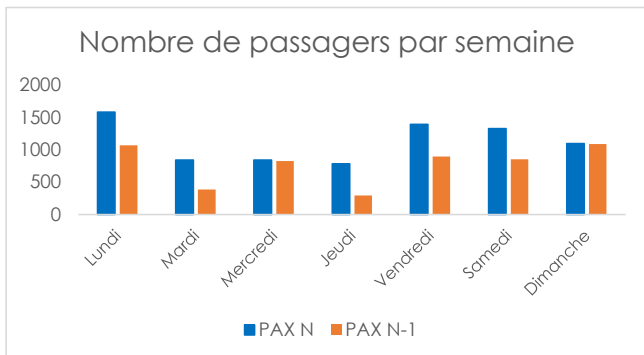


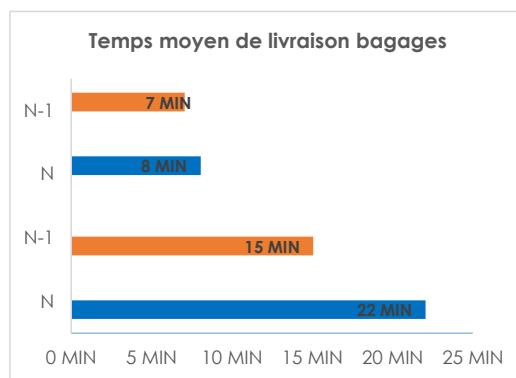
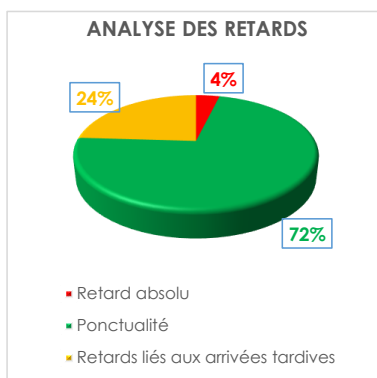
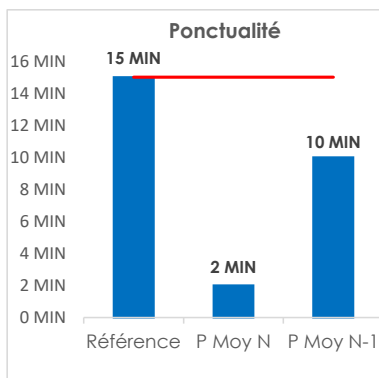
Tableau de bord trafic AÉROPORT DE COTONOU

- Pax : Nombre de passagers commerciaux (hors transit direct)
- Mvts : Nombre de mouvements commerciaux Passagers et Fret
- Jauge atterrie : Somme des MMD mouvements commerciaux Arrivée

Trafic quotidien Semaine 20 (2022 vs 2021)						
	PAX N	PAX N-1	Evolution PAX	MVTs N	MVTs N-1	Evolution MVTS
Lundi	1578	1067	48%	28	21	33%
Mardi	840	386	-	26	14	-
Mercredi	839	827	1%	18	16	13%
Jeudi	784	295	-	22	14	57%
Vendredi	1390	894	55%	24	14	71%
Samedi	1327	851	56%	24	16	50%
Dimanche	1094	1086	1%	16	21	-24%
Cumul Semaine	7852	5406	45%	158	116	36%



Ponctualité et délai de livraison bagage de la semaine 20 (2022 vs 2021)						
Référence Ponctualité	Ponctualité moyenne N	Ponctualité moyenne N-1	Dépôt premier bag Tapis N	Dépôt premier bag Tapis N-1	Dépôt dernier bag Tapis N	Dépôt dernier bag Tapis N-1
15 minutes	2 minutes	10 minutes	8 minutes	7 minutes	22 minutes	15 minutes



Trafic Cumulé depuis Janvier (2022 vs 2021)									
PAX 2022	PAX 2021	Evolution PAX	MVTs 2022	MVTs 2021	Evolution MVTs	Jauge atterrie			
						MTW N	MTW N-1	Evolution	Cumul
147707	96269	53%	2830	2281	24%	6513	4228	54%	121090

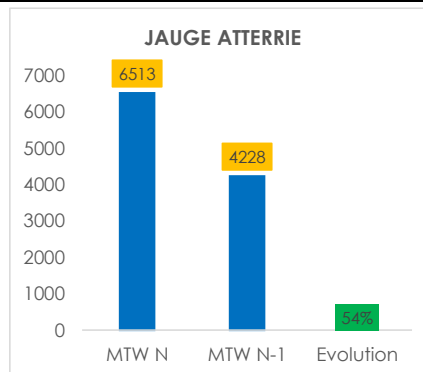
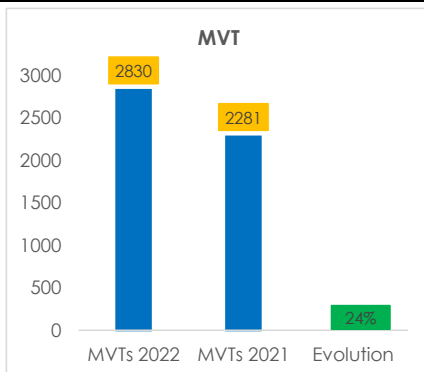
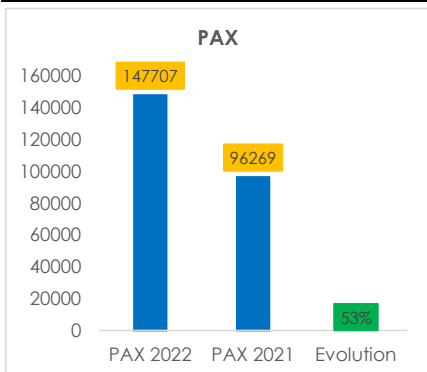
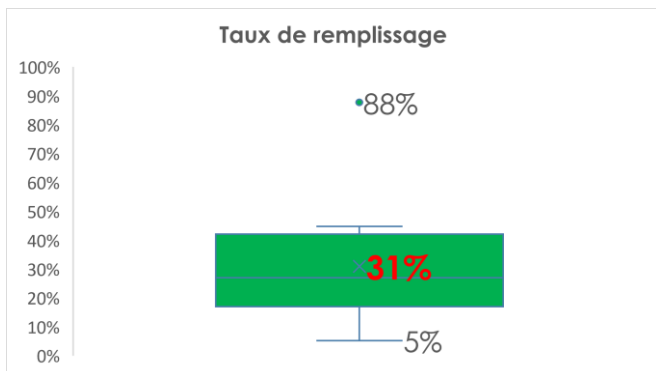




Tableau de bord trafic AÉROPORT DE COTONOU (SUITE)

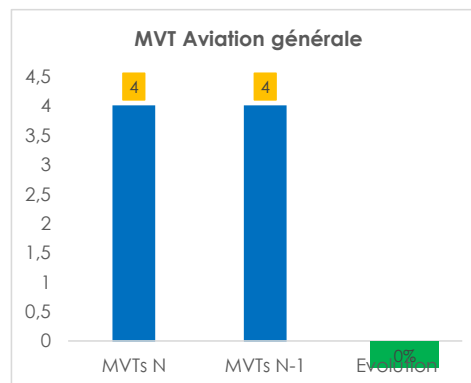
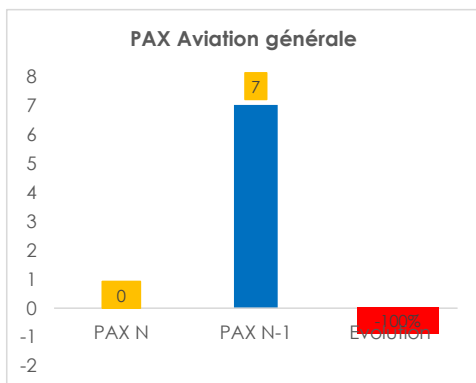
- Pax : Nombre de passagers commerciaux (hors transit direct)
- Mvts : Nombre de mouvements commerciaux Passagers et Fret
- Jauge atterrie : Somme des MMD mouvements commerciaux Arrivée

Taux de remplissage (2022 vs 2021)					
Taux de remplissage minimum		Taux de remplissage moyen		Taux de remplissage maximum	
N	N-1	N	N-1	N	N-1
5%	13%	31%	40%	88%	75%



Le taux de remplissage moyen des vols de la semaine est de 31% ; à noter que le taux de remplissage le plus bas est de 5% et le taux de remplissage le plus élevé est de 88%.
Ce qui signifie qu'en moyenne 4 sièges sur 10 sont occupés.

Aviation générale semaine 20 (2022 vs 2021)						
	PAX N	PAX N-1	Evolution PAX	MVTs N	MVTs N-1	Evolution MVTs
Lundi	-	-	-	2	-	-
Mardi	-	-	-	-	-	-
Mercredi	-	-	-	-	2	-100%
Jeudi	-	7	-100%	-	2	-100%
Vendredi	-	-	-	2	-	-
Samedi	-	-	-	-	-	-
Dimanche	-	-	-	-	-	-
Cumul Semaine	-	7	-100%	4	4	-
Cumul YTD	193			176		



Fret aérien (2022 vs 2021)					
Fret N	Fret N-1	Evolution cargo	Cumul YTD 2021	Cumul YTD 2022	Evolution
134	90	49%	1869	1970	5%

