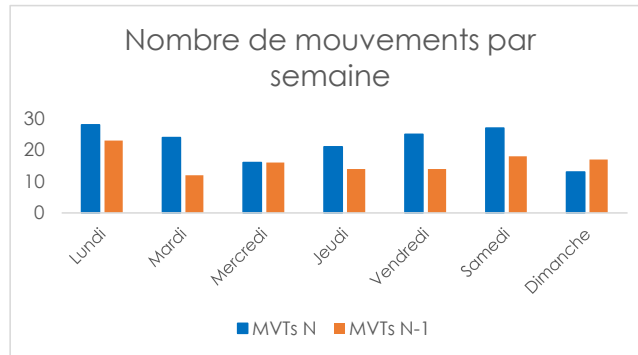
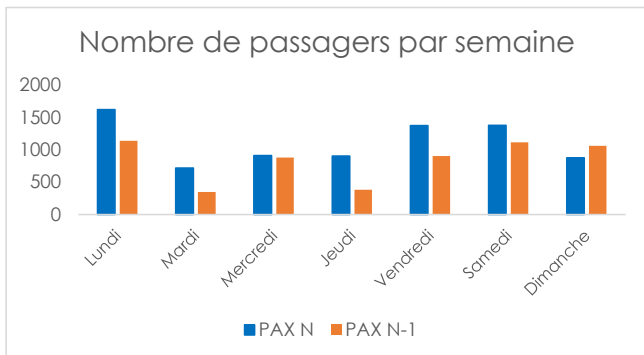


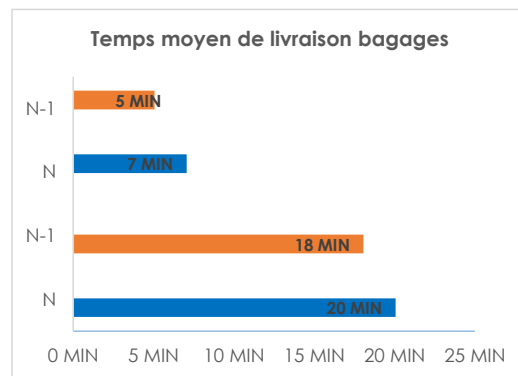
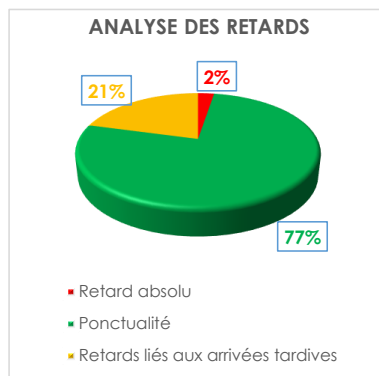
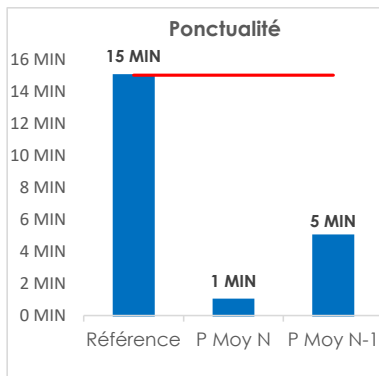
Tableau de bord trafic AÉROPORT DE COTONOU

- Pax : Nombre de passagers commerciaux (hors transit direct)
- Mvts : Nombre de mouvements commerciaux Passagers et Fret
- Jauge atterrie : Somme des MMD mouvements commerciaux Arrivée

Trafic quotidien Semaine 21 (2022 vs 2021)						
	PAX N	PAX N-1	Evolution PAX	MVTs N	MVTs N-1	Evolution MVTS
Lundi	1619	1136	43%	28	23	22%
Mardi	716	347	-	24	12	-
Mercredi	908	878	3%	16	16	-
Jeudi	904	381	-	21	14	50%
Vendredi	1373	903	52%	25	14	79%
Samedi	1377	1113	24%	27	18	50%
Dimanche	876	1059	-17%	13	17	-24%
Cumul Semaine	7773	5817	34%	154	114	35%



Ponctualité et délai de livraison bagage de la semaine 21 (2022 vs 2021)						
Référence Ponctualité	Ponctualité moyenne N	Ponctualité moyenne N-1	Dépôt premier bag Tapis N	Dépôt premier bag Tapis N-1	Dépôt dernier bag Tapis N	Dépôt dernier bag Tapis N-1
15 minutes	1 minutes	5 minutes	7 minutes	5 minutes	20 minutes	18 minutes



Trafic Cumulé depuis Janvier (2022 vs 2021)									
PAX 2022	PAX 2021	Evolution PAX	MVTs 2022	MVTs 2021	Evolution MVTs	Jauge atterrie			
						MTW N	MTW N-1	Evolution	Cumul
155480	102086	52%	2984	2395	25%	6467	4061	59%	127557

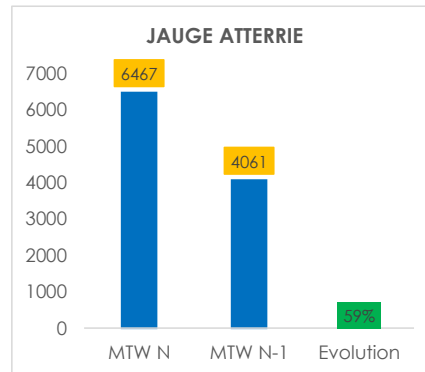
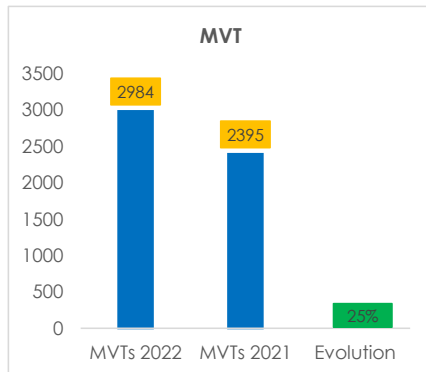
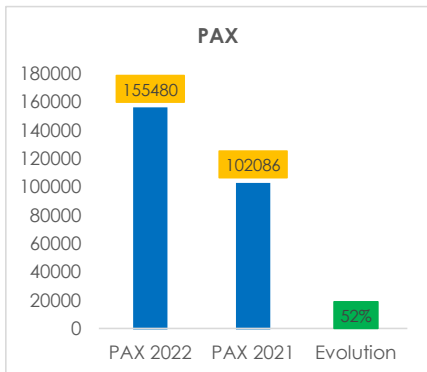
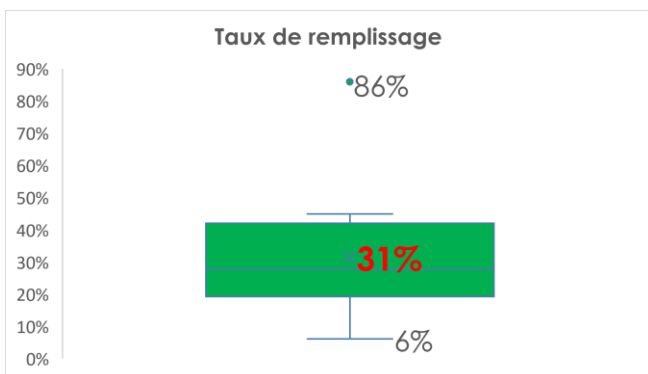




Tableau de bord trafic AÉROPORT DE COTONOU (SUITE)

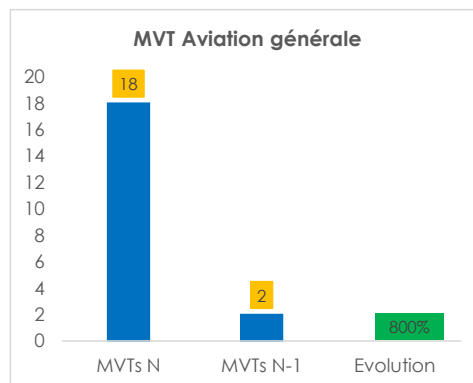
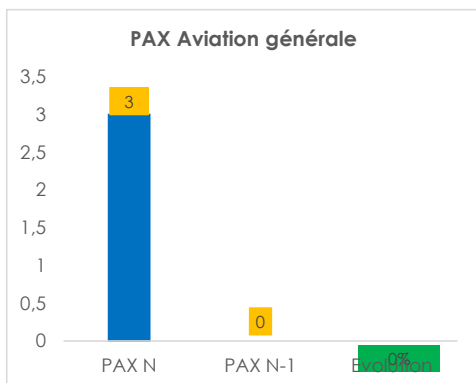
- Pax : Nombre de passagers commerciaux (hors transit direct)
- Mvts : Nombre de mouvements commerciaux Passagers et Fret
- Jauge atterrie : Somme des MMD mouvements commerciaux Arrivée

Taux de remplissage (2022 vs 2021)					
Taux de remplissage minimum		Taux de remplissage moyen		Taux de remplissage maximum	
N	N-1	N	N-1	N	N-1
6%	17%	31%	40%	86%	76%



Le taux de remplissage moyen des vols de la semaine est de 31% ; à noter que le taux de remplissage le plus bas est de 6% et le taux de remplissage le plus élevé est de 86%.
Ce qui signifie qu'en moyenne 4 sièges sur 10 sont occupés.

Aviation générale semaine 21 (2022 vs 2021)						
	PAX N	PAX N-1	Evolution PAX	MVTs N	MVTs N-1	Evolution MVTs
Lundi	-	-	-	2	-	-
Mardi	2	-	-	4	-	-
Mercredi	-	-	-	2	-	-
Jeudi	1	-	-	4	-	-
Vendredi	-	-	-	2	-	-
Samedi	-	-	-	2	-	-
Dimanche	-	-	-	2	2	-
Cumul Semaine	3	-	-	18	2	800%
Cumul YTD	196			194		



Fret aérien (2022 vs 2021)					
Fret N	Fret N-1	Evolution cargo	Cumul YTD 2021	Cumul YTD 2022	Evolution
118	96	23%	1965	2088	6%

