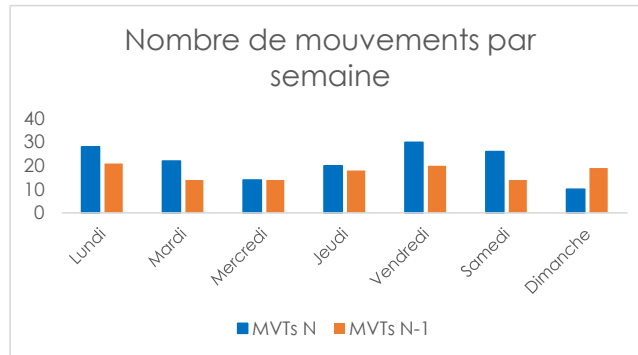
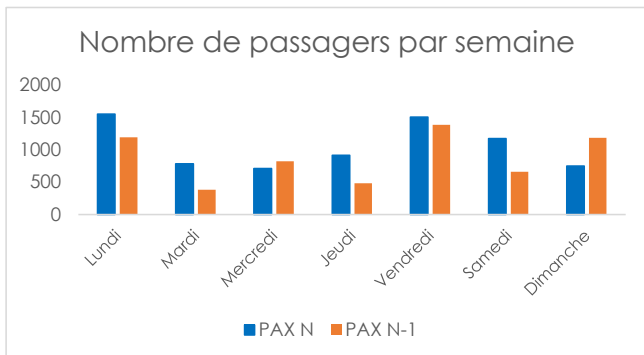


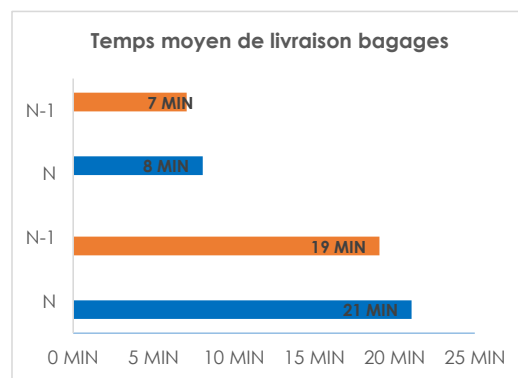
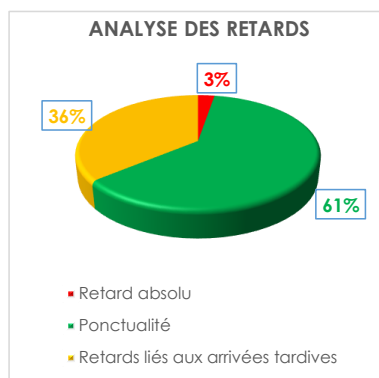
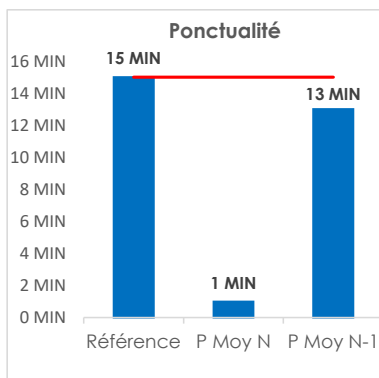
**Tableau de bord trafic AEROPORT DE COTONOU**

- Pax : Nombre de passagers commerciaux (hors transit direct)
- Mvts : Nombre de mouvements commerciaux Passagers et Fret
- Jauge atterrie : Somme des MMD mouvements commerciaux Arrivée

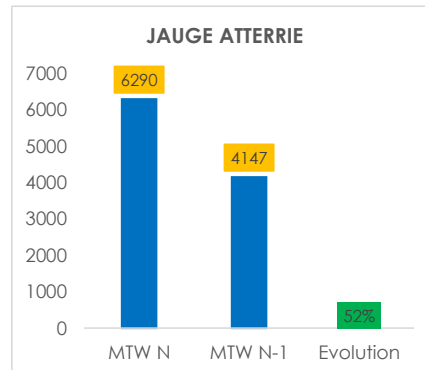
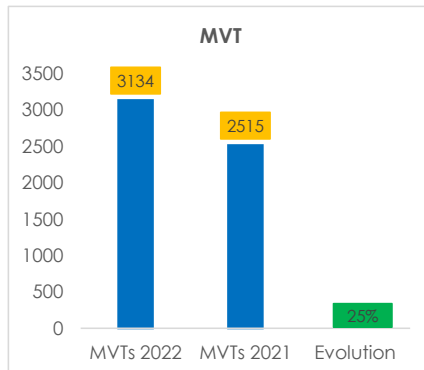
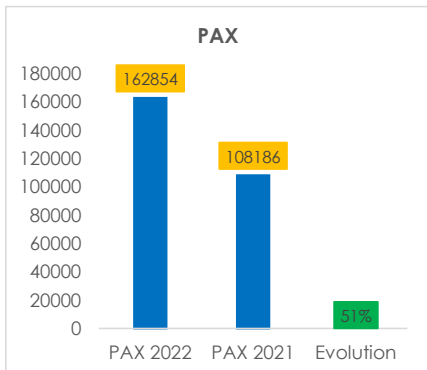
Trafic quotidien Semaine 22 (2022 vs 2021)						
	PAX N	PAX N-1	Evolution PAX	MVTs N	MVTs N-1	Evolution MVTS
Lundi	1550	1189	30%	28	21	33%
Mardi	783	381	-	22	14	-
Mercredi	708	821	-14%	14	14	-
Jeudi	912	482	-	20	18	11%
Vendredi	1501	1385	8%	30	20	50%
Samedi	1171	660	77%	26	14	86%
Dimanche	749	1182	-37%	10	19	-47%
<b>Cumul Semaine</b>	<b>7374</b>	<b>6100</b>	<b>21%</b>	<b>150</b>	<b>120</b>	<b>25%</b>



Ponctualité et délai de livraison bagage de la semaine 22 (2022 vs 2021)						
Référence Ponctualité	Ponctualité moyenne N	Ponctualité moyenne N-1	Dépôt premier bag Tapis N	Dépôt premier bag Tapis N-1	Dépôt dernier bag Tapis N	Dépôt dernier bag Tapis N-1
15 minutes	1 minutes	13 minutes	8 minutes	7 minutes	21 minutes	19 minutes



Trafic Cumulé depuis Janvier (2022 vs 2021)									
PAX 2022	PAX 2021	Evolution PAX	MVTs 2022	MVTs 2021	Evolution MVTs	Jauge atterrie			
						MTW N	MTW N-1	Evolution	Cumul
162854	108186	51%	3134	2515	25%	6290	4147	52%	133847

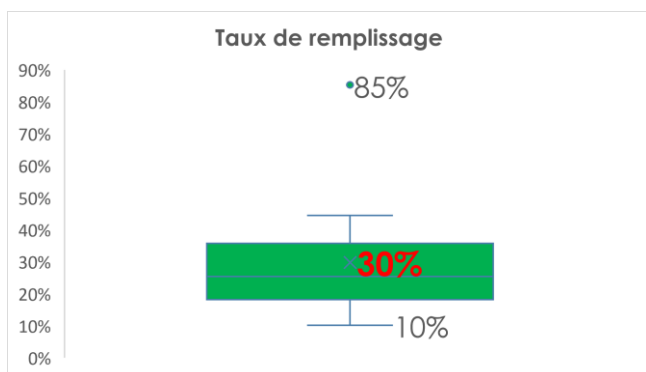


## Tableau de bord trafic AÉROPORT DE COTONOU (SUITE)

- Pax : Nombre de passagers commerciaux (hors transit direct)
- Mvts : Nombre de mouvements commerciaux Passagers et Fret
- Jauge atterrie : Somme des MMD mouvements commerciaux Arrivée

## Taux de remplissage (2022 vs 2021)

Taux de remplissage minimum		Taux de remplissage moyen		Taux de remplissage maximum	
N	N-1	N	N-1	N	N-1
10%	14%	30%	40%	85%	82%

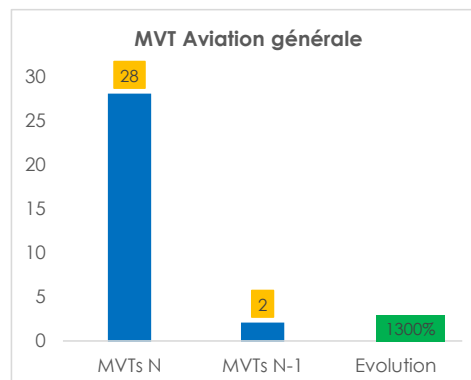
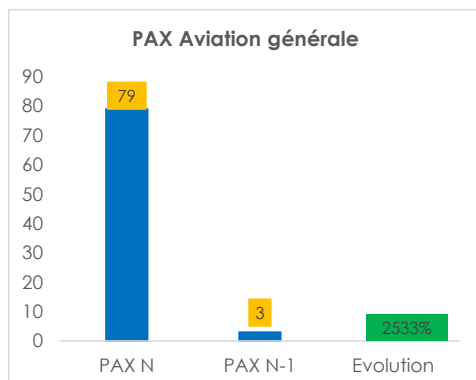


Le taux de remplissage moyen des vols de la semaine est de 30% ; à noter que le taux de remplissage le plus bas est de 10% et le taux de remplissage le plus élevé est de 85%.

Ce qui signifie qu'en moyenne 3 sièges sur 10 sont occupés.

## Aviation générale semaine 22 (2022 vs 2021)

	PAX N	PAX N-1	Evolution PAX	MVTs N	MVTs N-1	Evolution MVTS
Lundi	-	3	-100%	6	2	200%
Mardi	-	-	-	2	-	-
Mercredi	-	-	-	-	-	-
Jeudi	5	-	-	6	-	-
Vendredi	-	-	-	-	-	-
Samedi	18	-	-	10	-	-
Dimanche	56	-	-	4	-	-
<b>Cumul Semaine</b>	<b>79</b>	<b>3</b>	<b>2533%</b>	<b>28</b>	<b>2</b>	<b>1300%</b>
<b>Cumul YTD</b>	<b>275</b>			<b>222</b>		



## Fret aérien (2022 vs 2021)

Fret N	Fret N-1	Evolution cargo	Cumul YTD 2021	Cumul YTD 2022	Evolution
227	105	116%	2070	2315	12%

