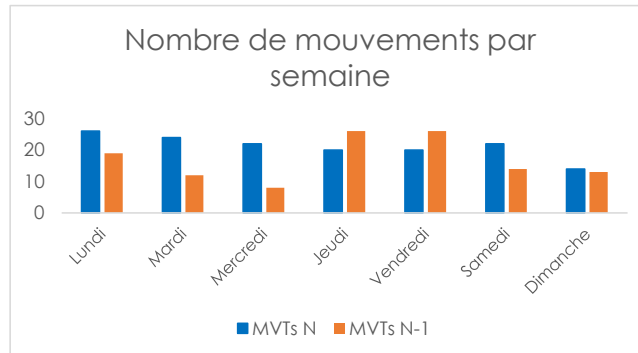
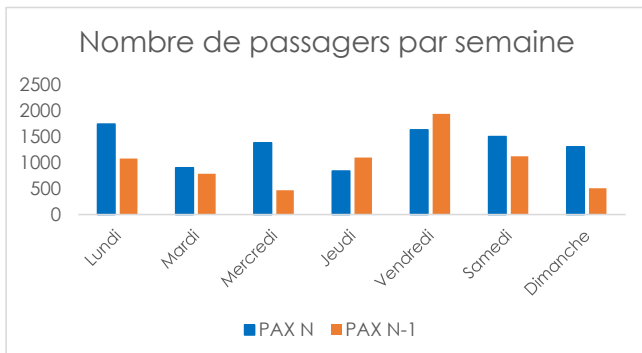


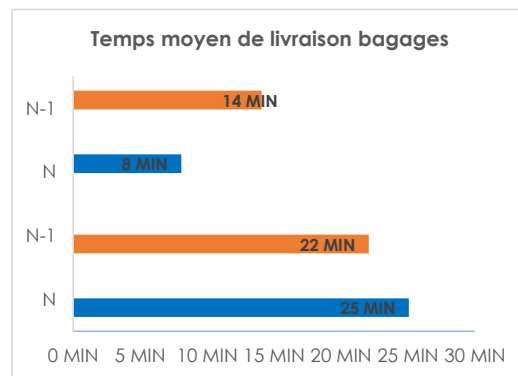
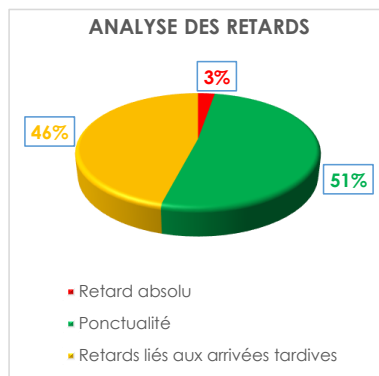
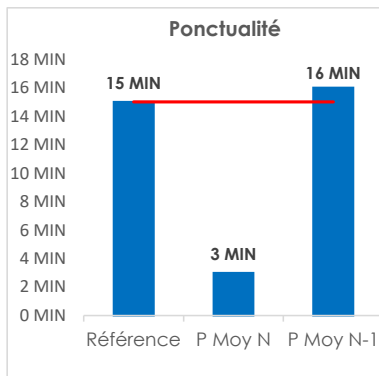
Tableau de bord trafic AÉROPORT DE COTONOU

- Pax : Nombre de passagers commerciaux (hors transit direct)
- Mvts : Nombre de mouvements commerciaux Passagers et Fret
- Jauge atterrie : Somme des MMD mouvements commerciaux Arrivée

Trafic quotidien Semaine 26 (2022 vs 2021)						
	PAX N	PAX N-1	Evolution PAX	MVTs N	MVTs N-1	Evolution MVTS
Lundi	1744	1080	61%	26	19	37%
Mardi	903	788	-	24	12	-
Mercredi	1381	467	196%	22	8	175%
Jeudi	838	1099	-	20	26	-23%
Vendredi	1632	1940	-16%	20	26	-23%
Samedi	1504	1124	34%	22	14	57%
Dimanche	1306	509	157%	14	13	8%
Cumul Semaine	9308	7007	33%	148	118	25%



Ponctualité et délai de livraison bagage de la semaine 26 (2022 vs 2021)						
Référence Ponctualité	Ponctualité moyenne N	Ponctualité moyenne N-1	Dépôt premier bag Tapis N	Dépôt premier bag Tapis N-1	Dépôt dernier bag Tapis N	Dépôt dernier bag Tapis N-1
15 minutes	3 minutes	16 minutes	8 minutes	14 minutes	25 minutes	22 minutes



Trafic Cumulé depuis Janvier (2022 vs 2021)									
PAX 2022	PAX 2021	Evolution PAX	MVTs 2022	MVTs 2021	Evolution MVTs	Jauge atterrie			
						MTW N	MTW N-1	Evolution	Cumul
197756	135601	46%	3750	3015	24%	8049	5537	45%	162641

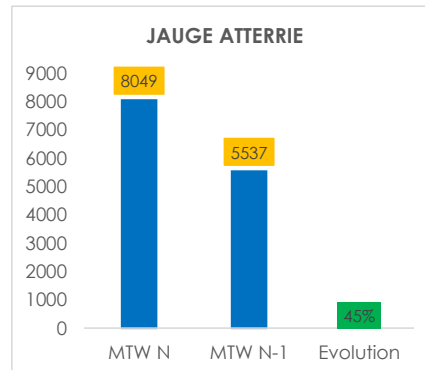
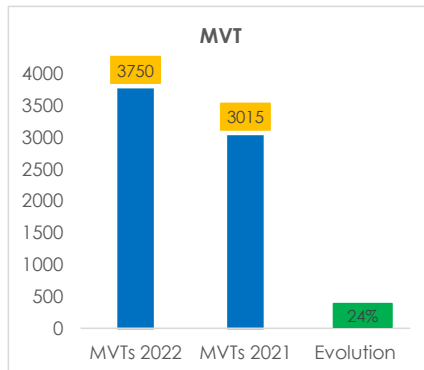
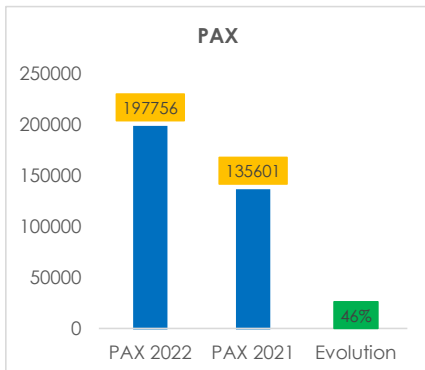
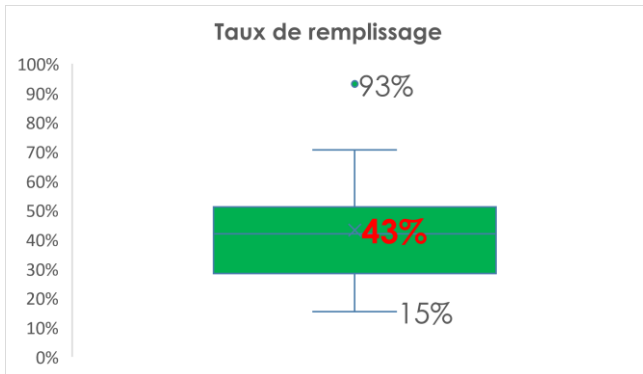


Tableau de bord trafic AÉROPORT DE COTONOU (SUITE)

- Pax : Nombre de passagers commerciaux (hors transit direct)
- Mvts : Nombre de mouvements commerciaux Passagers et Fret
- Jauge atterrie : Somme des MMD mouvements commerciaux Arrivée

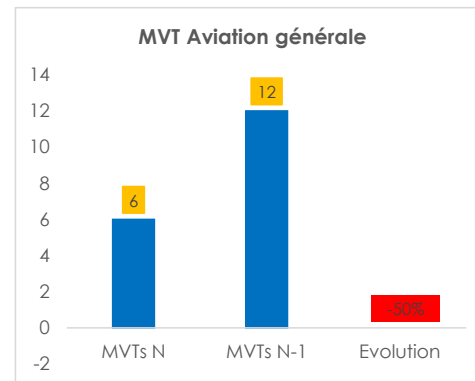
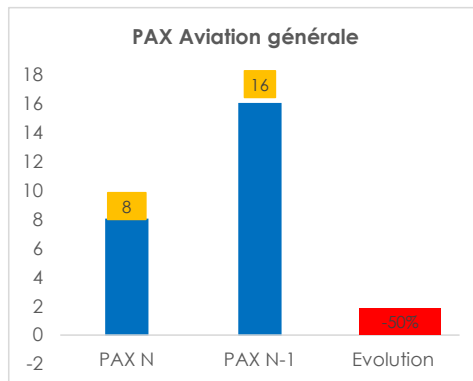
Taux de remplissage (2022 vs 2021)					
Taux de remplissage minimum		Taux de remplissage moyen		Taux de remplissage maximum	
N	N-1	N	N-1	N	N-1
15%	15%	43%	43%	93%	93%



Le taux de remplissage moyen des vols de la semaine est de 43% ; à noter que le taux de remplissage le plus bas est de 15% et le taux de remplissage le plus élevé est de 93%.

Ce qui signifie qu'en moyenne 5 sièges sur 10 sont occupés.

Aviation générale semaine 26 (2022 vs 2021)						
	PAX N	PAX N-1	Evolution PAX	MVTs N	MVTs N-1	Evolution MVTS
Lundi	-	-	-	2	2	-
Mardi	2	-	-	2	-	-
Mercredi	-	-	-	-	2	-100%
Jeudi	-	7	-100%	-	4	-100%
Vendredi	-	9	-100%	-	2	-100%
Samedi	-	-	-	-	2	-100%
Dimanche	6	-	-	2	-	-
Cumul Semaine	8	16	-50%	6	12	-50%
Cumul YTD	311			288		



Fret aérien (2022 vs 2021)					
Fret N	Fret N-1	Evolution cargo	Cumul YTD 2021	Cumul YTD 2022	Evolution
102	64	59%	2396	3081	29%

