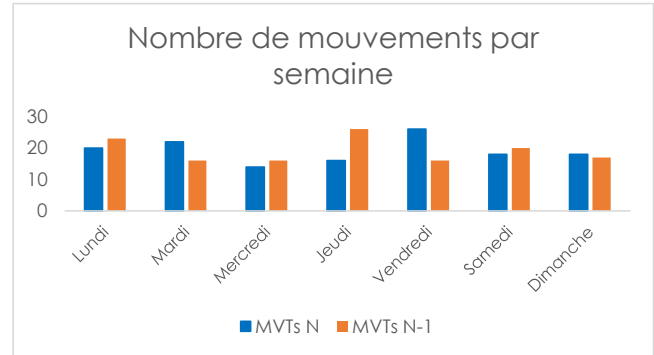
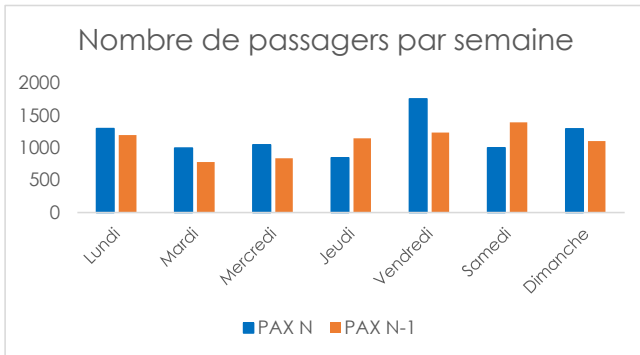


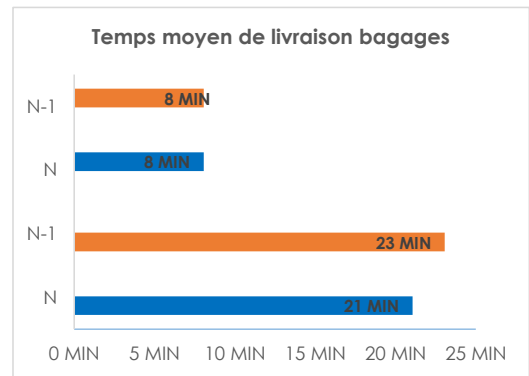
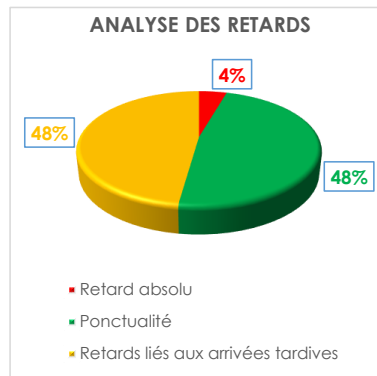
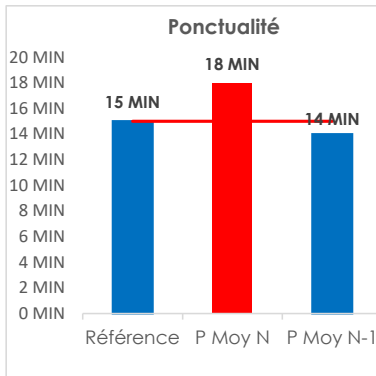
Tableau de bord trafic AÉROPORT DE COTONOU

- Pax : Nombre de passagers commerciaux (hors transit direct)
- Mvts : Nombre de mouvements commerciaux Passagers et Fret
- Jauge atterrie : Somme des MMD mouvements commerciaux Arrivée

Trafic quotidien Semaine 27 (2022 vs 2021)						
	PAX N	PAX N-1	Evolution PAX	MVTs N	MVTs N-1	Evolution MVTS
Lundi	1293	1194	8%	20	23	-13%
Mardi	994	778	-	22	16	-
Mercredi	1045	835	25%	14	16	-13%
Jeudi	843	1143	-	16	26	-38%
Vendredi	1751	1232	42%	26	16	63%
Samedi	998	1391	-28%	18	20	-10%
Dimanche	1292	1101	17%	18	17	6%
Cumul Semaine	8216	7674	7%	134	134	-



Ponctualité et délai de livraison bagage de la semaine 27 (2022 vs 2021)						
Référence Ponctualité	Ponctualité moyenne N	Ponctualité moyenne N-1	Dépôt premier bag Tapis N	Dépôt premier bag Tapis N-1	Dépôt dernier bag Tapis N	Dépôt dernier bag Tapis N-1
15 minutes	18 minutes	14 minutes	8 minutes	8 minutes	21 minutes	23 minutes



Trafic Cumulé depuis Janvier (2022 vs 2021)									
PAX 2022	PAX 2021	Evolution PAX	MVTs 2022	MVTs 2021	Evolution MVTs	Jauge atterrie			
						MTW N	MTW N-1	Evolution	Cumul
205972	143275	44%	3884	3149	23%	5967	6276	-5%	168608

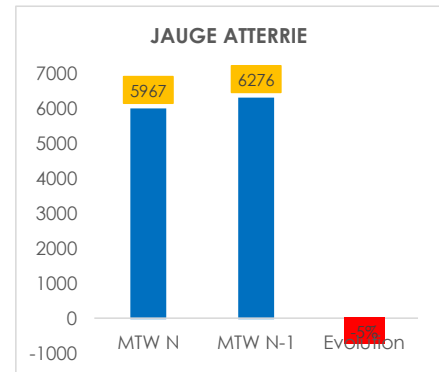
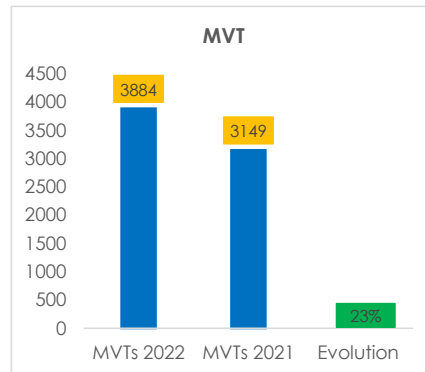
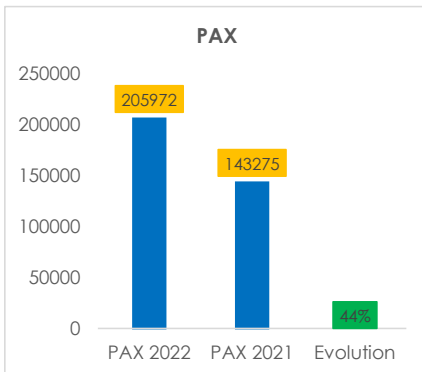
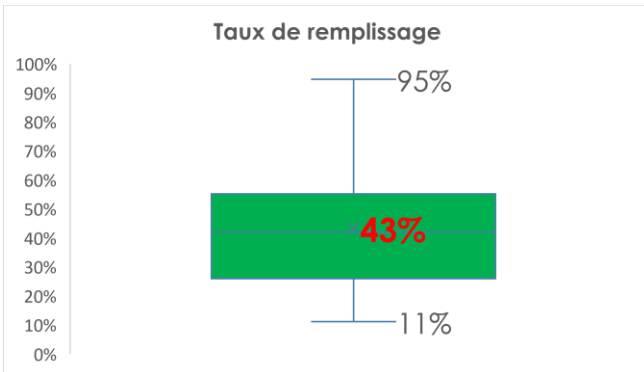


Tableau de bord trafic AÉROPORT DE COTONOU (SUITE)

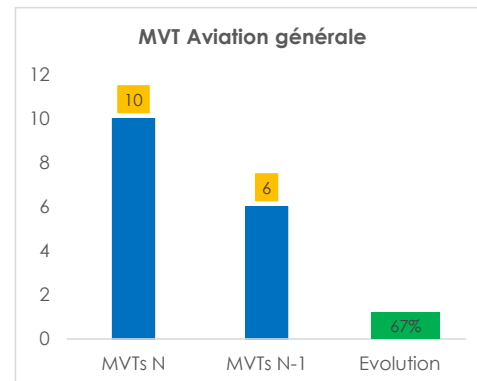
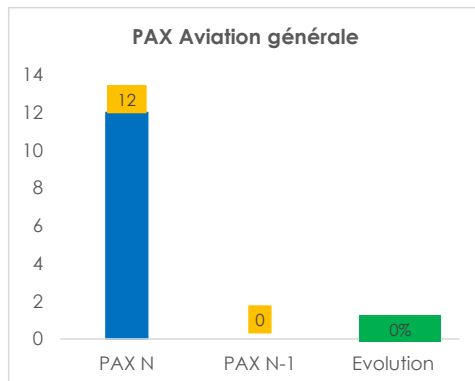
- Pax : Nombre de passagers commerciaux (hors transit direct)
- Mvts : Nombre de mouvements commerciaux Passagers et Fret
- Jauge atterrie : Somme des MMD mouvements commerciaux Arrivée

Taux de remplissage (2022 vs 2021)					
Taux de remplissage minimum		Taux de remplissage moyen		Taux de remplissage maximum	
N	N-1	N	N-1	N	N-1
11%	16%	43%	45%	95%	84%



Le taux de remplissage moyen des vols de la semaine est de 43% ; à noter que le taux de remplissage le plus bas est de 11% et le taux de remplissage le plus élevé est de 95%.
Ce qui signifie qu'en moyenne 5 sièges sur 10 sont occupés.

Aviation générale semaine 27 (2022 vs 2021)						
	PAX N	PAX N-1	Evolution PAX	MVTs N	MVTs N-1	Evolution MVTs
Lundi	6	-	-	2	-	-
Mardi	-	-	-	2	2	-
Mercredi	-	-	-	-	-	-
Jeudi	-	-	-	2	4	-50%
Vendredi	-	-	-	2	-	-
Samedi	6	-	-	2	-	-
Dimanche	-	-	-	-	-	-
Cumul Semaine	12	-	-	10	6	67%
Cumul YTD	323			298		



Fret aérien (2022 vs 2021)					
Fret N	Fret N-1	Evolution cargo	Cumul YTD 2021	Cumul YTD 2022	Evolution
81	78	4%	2474	3162	28%

