

STATISTIQUES TRAFIC AERIEN JUILLET 2022

STATISTIQUES TRAFIC AERIEN JUILLET 2022

L'Aéroport International de Cotonou a enregistré pour le compte de ce mois de juillet 2022:

❖ **46 885 passagers (24241 arrivées & 21032 départs et 1612 en transit),**

❖ **700 mouvements et**

❖ **460 tonnes de cargo (154 Import & 305 Export).**

Trafic Passager (46 885) : une hausse de (+31%) comparé au trafic de juillet 2021.

Le Maghreb & l'Occident occupe la première place avec 20122 passagers, vient ensuite l'Afrique de l'Ouest avec 11671 passagers et l'Afrique centrale occupe la 3e place avec 10599 passagers enfin l'Afrique de l'Est & Australe 2881 passagers transportés.

Le trafic cumulé est à +46% comparé à la même période en 2021.

Mouvements avion (688) : une hausse de (+31%) comparé au trafic mouvements avions de juillet 2021

Sur les 688 mouvements enregistrés, l'Afrique de l'Ouest occupe la première place avec 37% du trafic. La deuxième place revient à l'Afrique centrale avec 34%; le Maghreb & l'Occident avec 24% des mouvements et occupe la troisième place, et enfin l'Afrique de l'Est & Australe occupe la dernière place avec 5%. Les mouvements cumulés sont en hausse de 28% comparé à la même période de l'année 2021.

Fret et Poste (460) : Une hausse de (+27%) comparé au mois de juillet 2021.

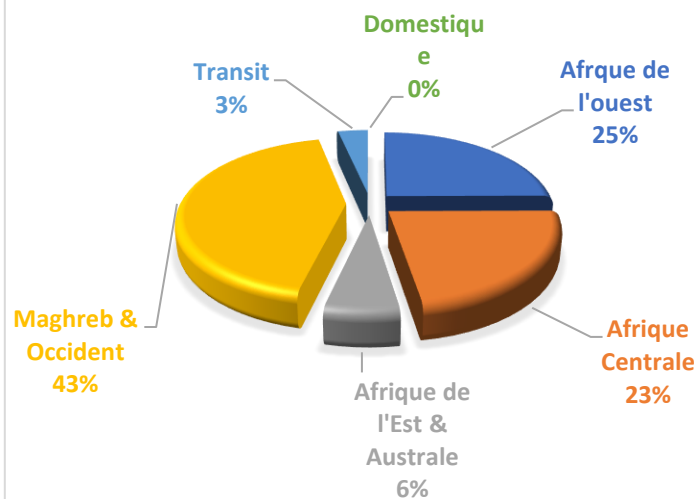
La région Maghreb & l'Occident occupe la première place avec 67% du trafic. L'Afrique de l'Ouest occupe la deuxième place avec 24%, L'Afrique de l'Est & Australe occupe la troisième place avec 7% du trafic et enfin l'Afrique centrale occupe la dernière place avec 2%. Le trafic cumulé est +5% comparé à la même période de 2021.

Aviation générale : 12 mouvements ont été enregistrés avec 59 passagers.

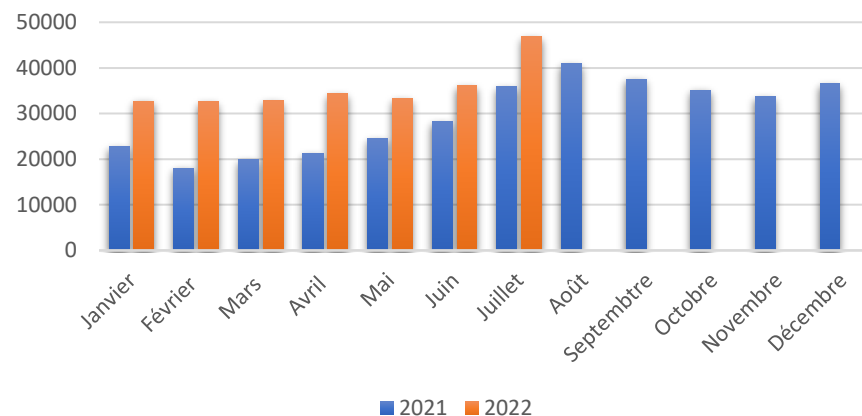
TRAFIC PASSAGERS JUILLET 2022

Tableau 1	JUILLET - 2022	JUILLET - 2021	Var en %	Cumul 2022	Cumul 2021	Var en %
Afrique de l'Ouest	11671	11931	-2%	67480	59818	13%
Afrique Centrale	10599	3930	170%	50508	26421	91%
Afrique de l'Est & Australe	2881	4806	-40%	15204	17517	-13%
Maghreb & l'Occident	20122	15237	32%	110261	66530	66%
Transit	1612	0	-	5276	0	-
Domestique	0	0	-	0	42	-
TOTAL	46885	35904	31%	248729	170328	46%
Arrivée	25853	18976	36%	121877	82707	47%
Départ	21032	17028	24%	123188	87679	40%

TRAFIC PAX PAR REGION



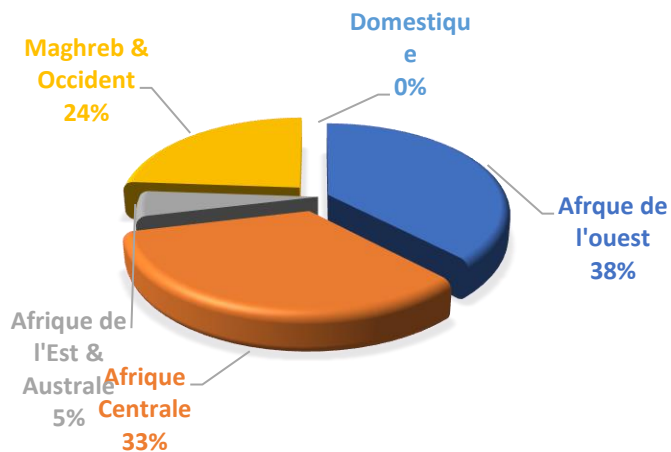
EVOLUTION TRAFIC PASSAGERS



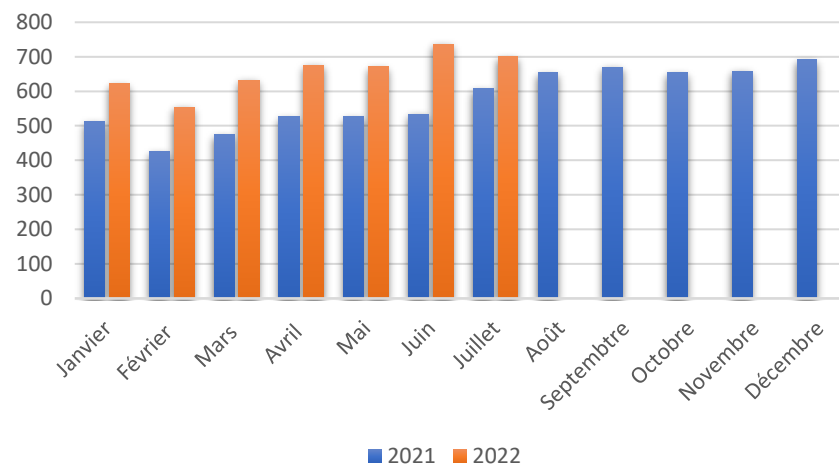
MOUVEMENTS AVION JUILLET 2022

Tableau 2	JUILLET - 2022	JUILLET - 2021	Var en %	Cumul 2022	Cumul 2021	Var en %
Afrique de l'Ouest	264	283	-7%	1702	1586	7%
Afrique Centrale	235	101	133%	1023	646	58%
Afrique de l'Est & Australe	34	34	0%	220	198	11%
Maghreb & l'Occident	167	110	52%	911	560	63%
Domestique	0	6	-	0	6	-
TOTAL	700	534	31%	3856	2996	29%

MOUVEMENTS AVION PAR REGION



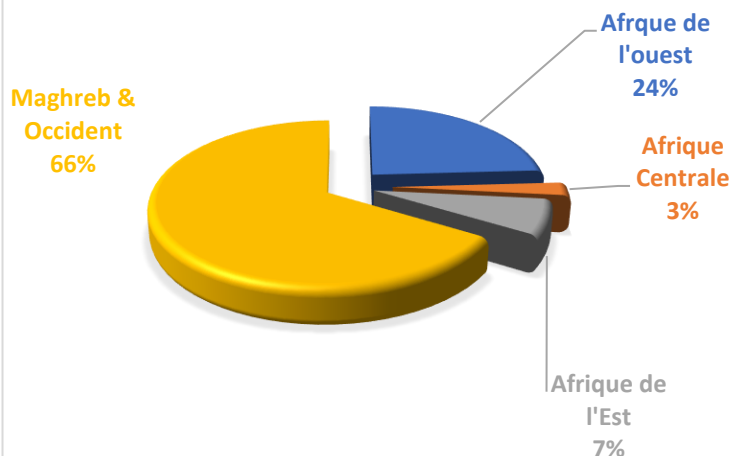
EVOLUTION MOUVEMENTS AVION



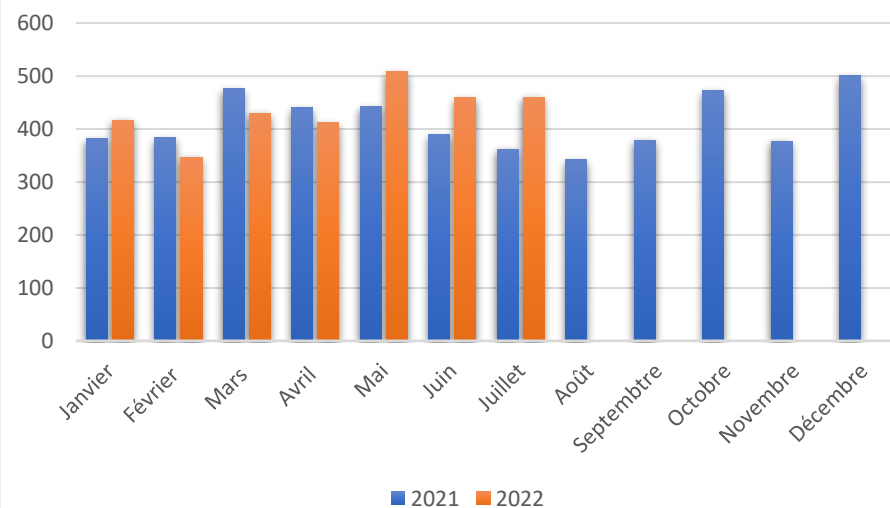
FRET & POSTE JUILLET 2022

Tableau 3	JUILLET - 2022	JUILLET- 2021	Var en %	Cumul 2022	Cumul 2021	Var en %
Afrique de l'Ouest	111	62	79%	611	493	24%
Afrique Centrale	11	38	-71%	94	148	-36%
Afrique de l'Est & Australe	32	43	-26%	266	375	-29%
Maghreb & Occident	306	219	40%	2063	1860	11%
TOTAL	460	362	27%	3034	2876	5%
Importation	154	137	12%	1174	1125	4%
Exportation	305	225	36%	1859	1751	6%

TRAFIC FRET & POSTE PAR REGION



EVOLUTION TRAFIC FRET & POSTE





MERCI

Société des Aéroports du Bénin (SAB)

Société Anonyme au Capital Social fixe de 100 000 000 XOF
RCCM RB/COT/19B23394 - IFU 3201810464026

Correspondance : Aéroport International Cardinal Bernardin GANTIN de Cadjèhoun, 08
B.P. 179 Cotonou - Bénin Tél. : + 229 21 30 25 85

www.cotonouaeroport.bj