

STATISTIQUES TRAFIC AERIEN AOÛT 2022

STATISTIQUES TRAFIC AERIEN AOÛT 2022

L'Aéroport International de Cotonou a enregistré pour le compte du mois d'août 2022:

❖ **43 851 passagers (20891 arrivées & 22960 départs),**

❖ **730 mouvements et**

❖ **407 tonnes de cargo (144 Import & 263 Export).**

Trafic Passagers (43 851) : une hausse de (+7%) comparé au trafic de août 2021.

Le Maghreb & l'Occident occupe la première place avec 19016 passagers, vient ensuite l'Afrique de l'Ouest avec 11793 passagers et l'Afrique centrale occupe la 3e place avec 10120 passagers enfin l'Afrique de l'Est & Australe 2922 passagers transportés.

Le trafic cumulé est à +39% comparé à la même période en 2021.

Mouvements avion (730) : une hausse de (+12%) comparé au trafic mouvements avions de août 2021

L'Afrique de l'Ouest occupe la première place avec 287 mouvements, l'Afrique centrale avec 243 mouvements, en troisième position le Maghreb & l'Occident vient 166 mouvements, et enfin l'Afrique de l'Est & Australe occupe la dernière place avec 34 mouvements. Les mouvements cumulés sont +25% comparé à la même période de l'année 2021.

Fret et Poste (407) : Une hausse de (+19%) comparé au mois d'août 2021.

La région Maghreb & l'Occident occupe la première place avec 257 tonnes, l'Afrique de de l'Ouest occupe la deuxième place avec 112 tonnes, vient en l'Afrique de l'Est & Australe occupe la troisième place avec 28 tonnes du trafic et enfin l'Afrique centrale occupe la dernière place avec 10 tonnes du trafic.

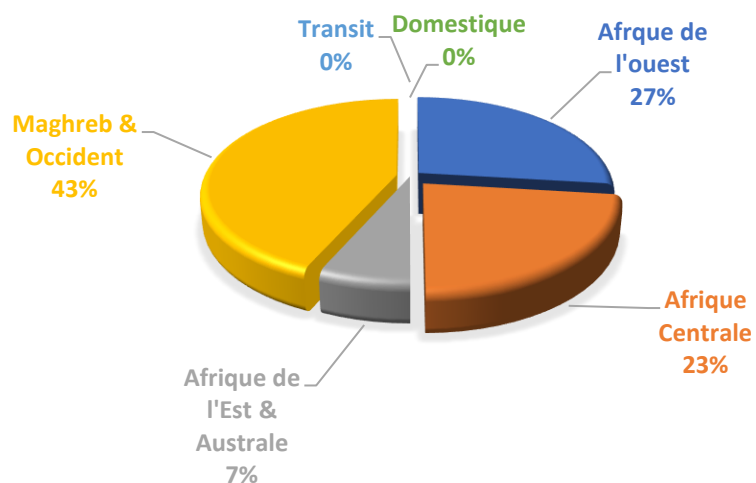
Le trafic cumulé est +7% comparé à la même période de 2021.

L'aviation générale: 22 mouvements ont été enregistrés avec 47 passagers.

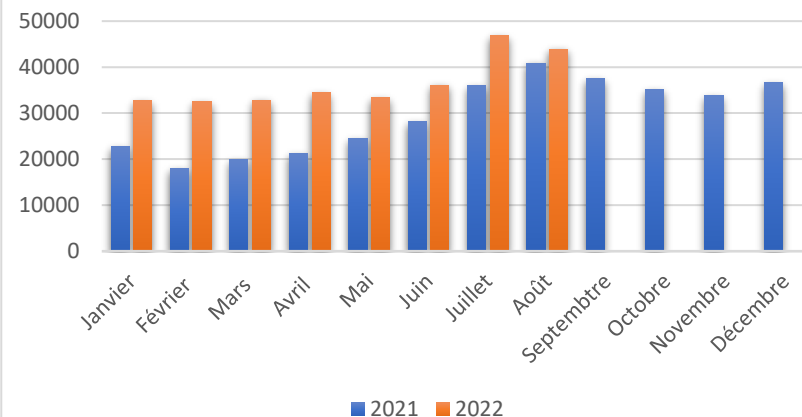
TRAFIC PASSAGERS AOÛT 2022

Tableau 1	AOÛT - 2022	AOÛT - 2021	Var en %	Cumul 2022	Cumul 2021	Var en %
Afrique de l'Ouest	11793	12256	-4%	79273	72062	10%
Afrique Centrale	10120	6458	57%	60628	32879	84%
Afrique de l'Est & Australe	2922	4990	-41%	18126	22507	-19%
Maghreb & l'Occident	19016	17008	12%	129277	83538	55%
Transit	0	177	-	5276	177	-
Domestique	0	0	-	0	42	-
TOTAL	43851	40889	7%	292580	211205	39%
Arrivée	20891	19325	8%	142768	102002	40%
Départ	22960	21564	6%	146148	109203	34%

TRAFIC PASSAGERS PAR REGION



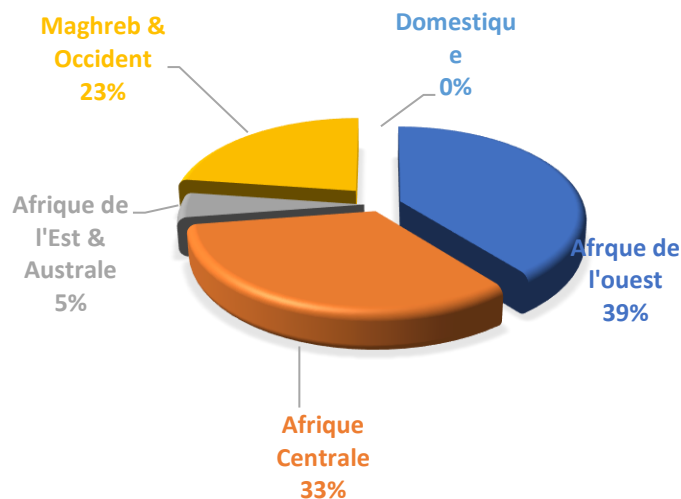
EVOLUTION TRAFIC PASSAGERS



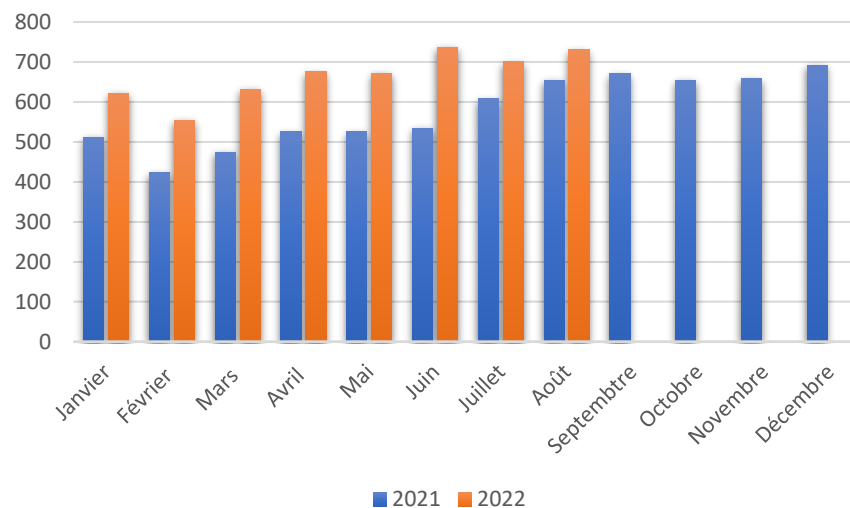
MOUVEMENTS AVION AOÛT 2022

Tableau 2	AOÛT- 2022	AOÛT - 2021	Var en %	Cumul 2022	Cumul 2021	Var en %
Afrique de l'Ouest	287	328	-13%	2189	2080	5%
Afrique Centrale	243	134	81%	1474	932	58%
Afrique de l'Est & Australe	34	36	-6%	274	463	-41%
Maghreb & l'Occident	166	156	6%	1386	777	78%
Domestique	0	0	-	0	6	-
TOTAL	730	654	12%	5323	4258	25%

MOUVEMENTS AVION PAR REGION



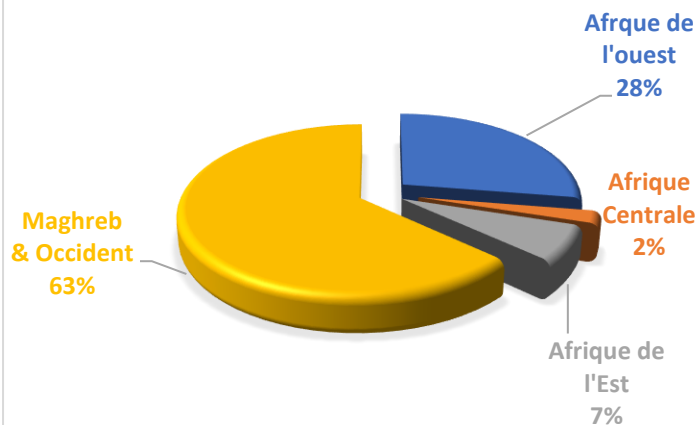
EVOLUTION MOUVEMENTS AVION



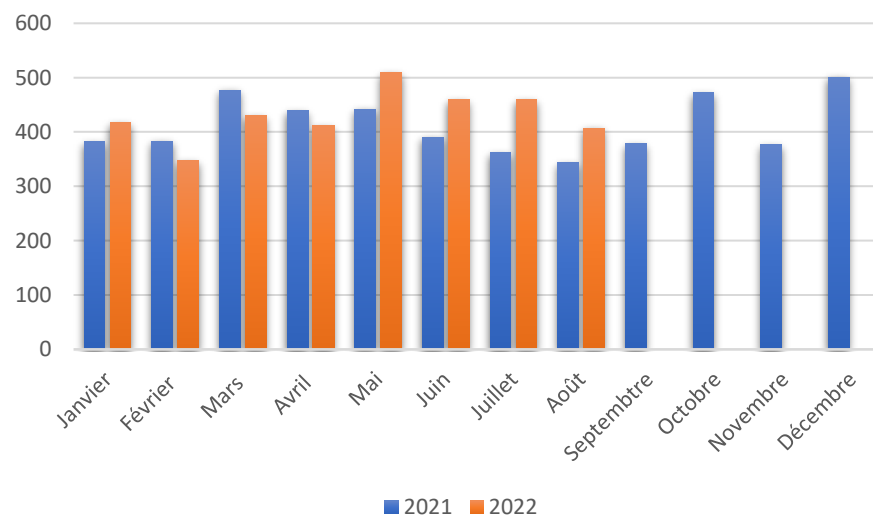
TRAFIC FRET ET POSTE AOÛT 2022

Tableau 3	AOÛT - 2022	AOÛT- 2021	Var en %	Cumul 2022	Cumul 2021	Var en %
Afrique de l'Ouest	112	55	104%	723	548	32%
Afrique Centrale	10	21	-52%	104	169	-38%
Afrique de l'Est & Australe	28	48	-42%	294	423	-30%
Maghreb & Occident	257	219	17%	2320	2079	12%
TOTAL	407	343	19%	3441	3219	7%
Importation	144	150	-4%	1318	1275	3%
Exportation	263	193	36%	2122	1944	9%

TRAFIC FRET & POSTE PAR REGION



EVOLUTION TRAFIC FRET & POSTE





MERCI

Société des Aéroports du Bénin (SAB)

Société Anonyme au Capital Social fixe de 100 000 000 XOF
RCCM RB/COT/19B23394 - IFU 3201810464026

Correspondance : Aéroport International Cardinal Bernardin GANTIN de Cadjèhoun, 08
B.P. 179 Cotonou - Bénin Tél. : + 229 21 30 25 85

www.cotonouaeroport.bj