



# STATISTIQUES TRAFIC AERIEN AVRIL 2022

L'Aéroport International de Cotonou a enregistré pour le compte de ce mois de Janvier 2022:

❖ **32 766 passagers (19833 arrivées & 16407 départs),**

❖ **662 mouvements et**

❖ **417 tonnes de cargo (221 Import & 196 Export).**

**Trafic Passager (32) :** une hausse de (+8%) comparée au trafic de novembre 2021, une baisse de (-22%) comparée à la même période en 2019 et une hausse de +40% comparée à la même période en 2020.

Le Maghreb & l'Occident occupe la première place avec 14502 passagers, vient ensuite l'Afrique de l'Ouest avec 13976 passagers et l'Afrique centrale occupe la 3<sup>e</sup> place avec 4895 passagers enfin l'Afrique de l'Est & Australe 3164 passagers transportés.

Le trafic cumulé est à -22% de la situation nominale de 2019 soit 354 085 en 2021 contre 520 100 en 2019.

### **Mouvement avion (692) :**

Sur les 692 mouvements enregistrés, l'Afrique de l'Ouest occupe la première place avec 54%. La deuxième place revient au Maghreb & l'Occident avec 20% des mouvements, l'Afrique centrale occupe la 3<sup>e</sup> place soit 18% des mouvements et la région de l'Afrique de l'Est & Australe occupe la dernière place avec 8%.

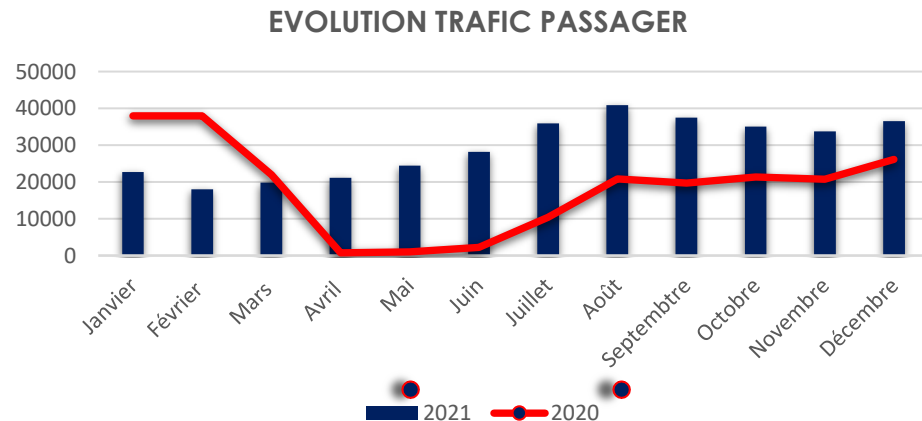
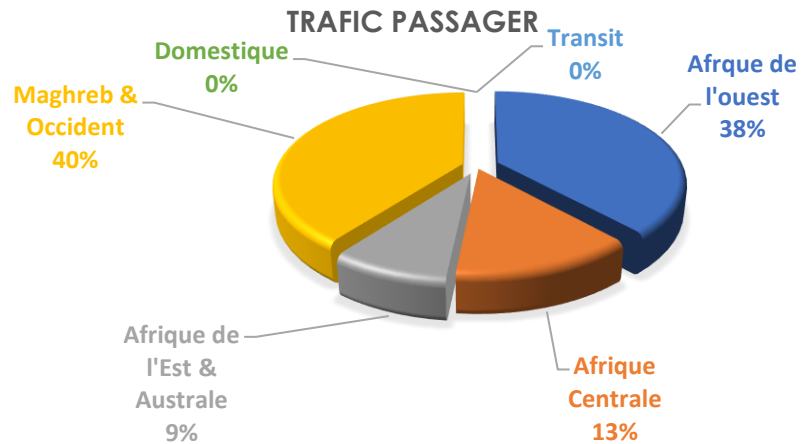
Il faut noter qu'en trafic cumulé, nous sommes à -25% pour retrouver la situation nominale de 2019 et +40% comparé au cumul de 2020.

**Fret et Poste (501) :** Une baisse de -7% comparé au mois de novembre 2021 et une égalité comparée à la même période en 2020. La région Maghreb & l'Occident occupe la première place avec 70% du trafic. L'Afrique de l'Ouest occupe la deuxième place avec 14%, L'Afrique de l'Est & Australe occupe la troisième place avec 10% du trafic et enfin l'Afrique centrale occupe la dernière place avec 6%.

**L'aviation générale:** 14 mouvements ont été enregistrés avec 95 passagers.

# TRAFIC PASSAGERS DECEMBRE 2021

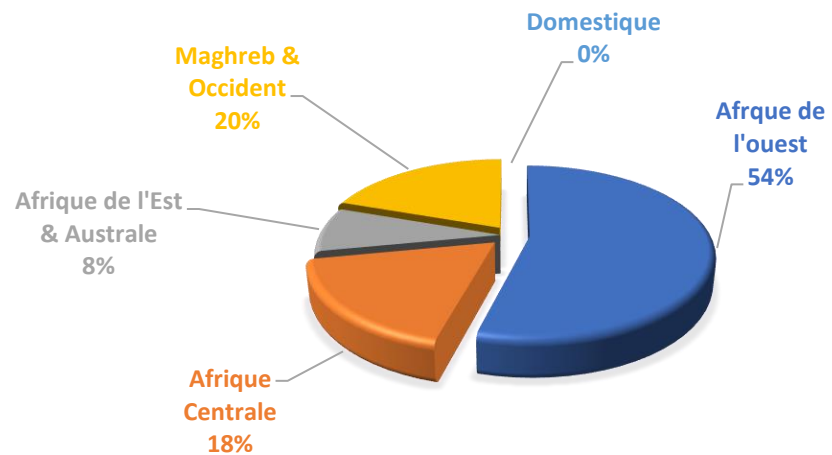
Tableau 1	DECEMBRE- 2021	DECEMBRE - 2020	Var en %	Cumul 2021	Cumul 2020	Var en %
Afrique de l'Ouest	13976	10157	38%	122228	59360	106%
Afrique Centrale	4895	5219	-6%	51031	51183	0%
Afrique de l'Est & Australe	3164	1569	102%	38236	18049	112%
Maghreb & l'Occident	14502	9218	57%	142158	89875	58%
Transit	0	0	177%	1372	2645	-48%
Domestique	0	0	-	0	105	-100%
<b>TOTAL</b>	<b>36537</b>	<b>26163</b>	<b>40%</b>	<b>355025</b>	<b>221217</b>	<b>60%</b>
Arrivée	19833	15083	31%	169789	111958	52%
Départ	16704	11080	51%	185236	109259	70%



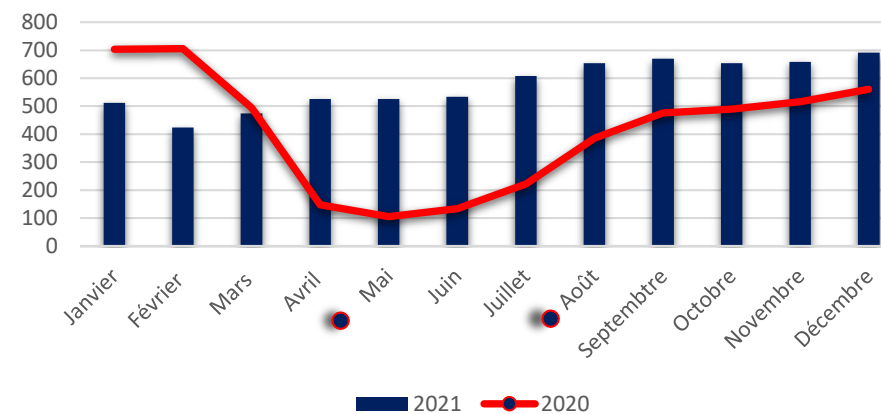
# MOUVEMENT AVION DECEMBRE 2021

Tableau 2	DECEMBRE- 2021	DECEMBRE- 2020	Var en %	Cumul 2021	Cumul 2020	Var en %
Afrique de l'Ouest	375	326	15%	3561	2505	42%
Afrique Centrale	123	112	10%	1447	1053	37%
Afrique de l'Est & Australe	58	32	81%	454	402	13%
Maghreb & l'Occident	136	90	51%	1464	932	57%
Domestique	0	0	0%	6	50	-88%
<b>TOTAL</b>	<b>692</b>	<b>560</b>	<b>24%</b>	<b>6932</b>	<b>4942</b>	<b>40%</b>

## TRAFIC MOUVEMENTS AVIONS



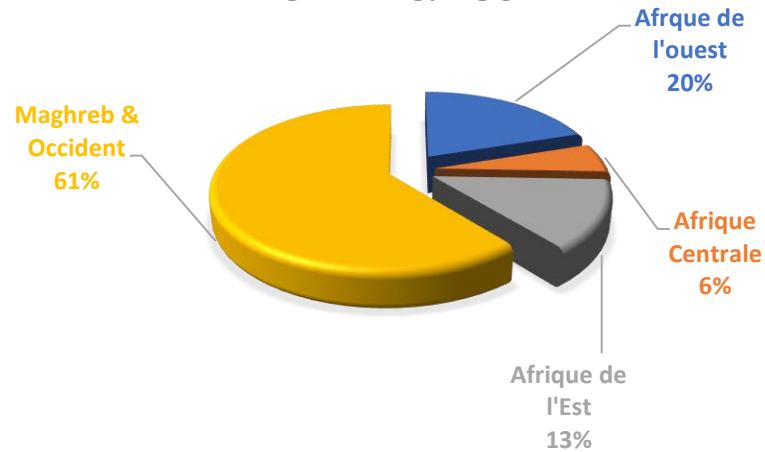
## EVOLUTION MOUVEMENTS AVIONS



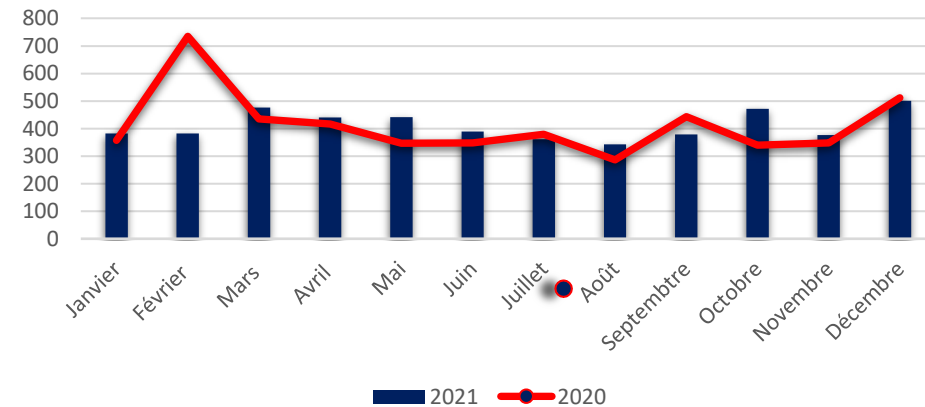
# TRAFIC FRET & POSTE DECEMBRE 2021

Tableau 3	DECEMBRE - 2021	DECEMBRE - 2020	Var en %	Cumul 2021	Cumul 2020	Var en %
Afrique de l'Ouest	100	136	-26%	737	1385	-47%
Afrique Centrale	28	13	115%	227	295	-23%
Afrique de l'Est & Australe	67	109	-39%	773	1043	-26%
Maghreb & Occident	306	254	20%	3211	2227	44%
<b>TOTAL</b>	<b>501</b>	<b>512</b>	<b>-2%</b>	<b>4948</b>	<b>4950</b>	<b>0,04%</b>
Importation	184	166	11%	2099	2477	-15%
Exportation	317	346	-8%	2849	2473	15%

## TRAFIC FRET & POSTE



## EVOLUTION TRAFIC FRET & POSTE





MERCI

*Société des Aéroports du Bénin (SAB)*

Société Anonyme au Capital Social fixe de 100 000 000 XOF  
RCCM RB/COT/19B23394 - IFU 3201810464026  
Correspondance : Aéroport International Cardinal Bernardin GANTIN de Cadjèhoun, 08  
B.P. 179 Cotonou - Bénin Tél. : + 229 21 30 25 85

[www.cotonouaeroport.bj](http://www.cotonouaeroport.bj)