

# STATISTIQUES TRAFIC AERIEN FEVRIER 2022

# STATISTIQUES FEVRIER 2022

L'Aéroport International de Cotonou a enregistré pour le compte du mois de février 2022:

- ❖ **32539 passagers (14395 arrivées & 16130 départs),**
- ❖ **554 mouvements**
- ❖ **347 tonnes de cargo (155 à l'imports & 192 à l'exports).**

**Trafic Passagers (32539) :** une hausse de (+81%) comparé à la même période en 2021.

Le Maghreb & l'Occident occupe la première place avec 43% du trafic, vient ensuite l'Afrique de l'Ouest avec 27% et l'Afrique centrale occupe la 3<sup>e</sup> place avec 18%.

Le trafic cumulé croissant est de 65305 soit une augmentation de 60% comparée à la même période en 2021.

**Mouvements avion (554) :** une hausse de (+8%) comparé à la même période en 2021.

Sur les 554 mouvements enregistrés, l'Afrique de l'Ouest occupe la première place avec 50%.

La deuxième place revient au Maghreb & l'Occident avec 22% des mouvements et l'Afrique centrale occupe la 3<sup>e</sup> place soit 21%. A noter que le mouvement cumulé croissant est en hausse de 26% soit 1176 mouvements enregistrés depuis janvier 2022.

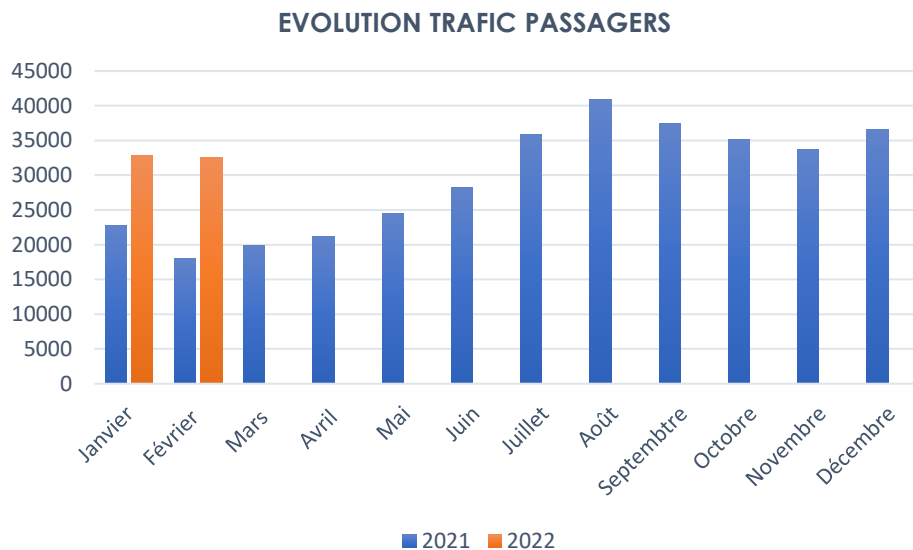
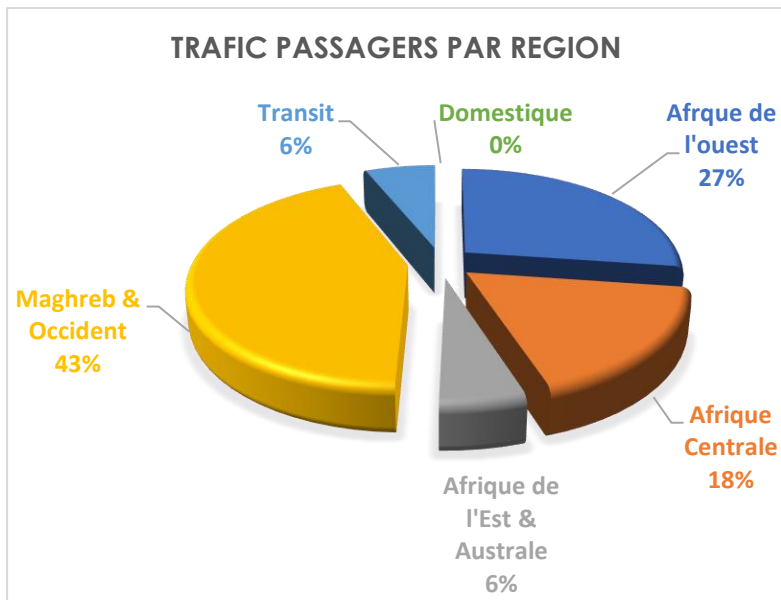
**Fret et Poste (347) :** une baisse de (-9%) comparé à la même période en 2021.

La région Maghreb & l'Occident occupe la première place avec 63% du trafic.

L'Afrique de l'Ouest occupe la deuxième place avec 21% et l'Afrique de l'Est & Australe occupe la troisième place avec 10% du trafic.

# TRAFIC PASSAGERS FEVRIER 2022

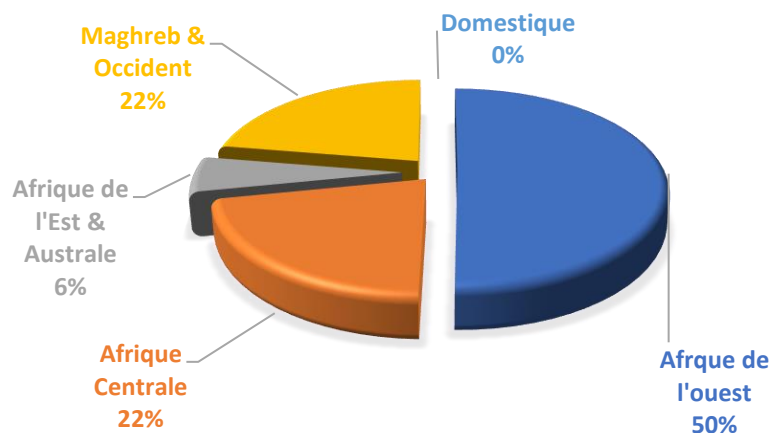
| Tableau 1                   | FEVRIER - 2022 | FEVRIER - 2021 | Var en %   | Cumul 2022   | Cumul 2021   | Var en %   |
|-----------------------------|----------------|----------------|------------|--------------|--------------|------------|
| Afrique de l'Ouest          | 8857           | 6707           | 32%        | 17734        | 14465        | 23%        |
| Afrique Centrale            | 5778           | 3702           | 56%        | 11266        | 8248         | 37%        |
| Afrique de l'Est & Australe | 1779           | 1175           | 51%        | 3799         | 2433         | 56%        |
| Maghreb & l'Occident        | 14111          | 6427           | 120%       | 30379        | 15592        | 95%        |
| Transit                     | 2014           | 0              | -          | 2127         | 0            | -          |
| Domestique                  | 0              | 0              | -          | 0            | 0            | -          |
| <b>TOTAL</b>                | <b>32539</b>   | <b>18011</b>   | <b>81%</b> | <b>65305</b> | <b>40738</b> | <b>60%</b> |
| ARRIVEE                     | 16409          | 8826           | 63%        | 29308        | 19896        | 47%        |
| DEPART                      | 16130          | 9185           | 76%        | 33870        | 20842        | 63%        |



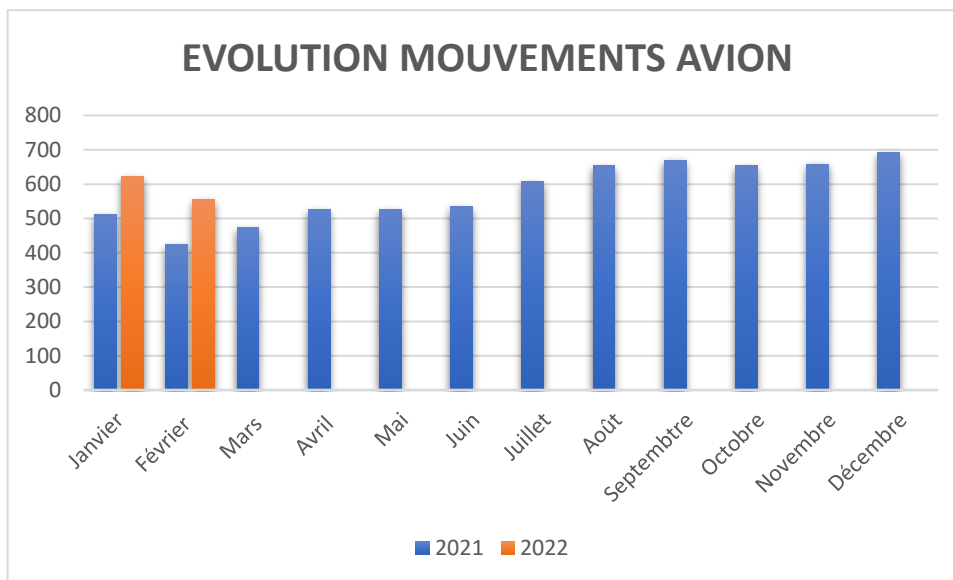
# MOUVEMENTS AVION FEVRIER 2022

| Tableau2                    | FEVRIER- 2022 | FEVRIER 2021 | Var en %   | Cumul 2022  | Cumul 2021 | Var en %   |
|-----------------------------|---------------|--------------|------------|-------------|------------|------------|
| Afrique de l'Ouest          | 279           | 239          | 17%        | 588         | 515        | 14%        |
| Afrique Centrale            | 119           | 78           | 53%        | 258         | 182        | 42%        |
| Afrique de l'Est & Australe | 32            | 26           | 23%        | 74          | 60         | 23%        |
| Maghreb & l'Occident        | 124           | 81           | 53%        | 256         | 179        | 43%        |
| Domestique                  | 0             | 0            | -          | 0           | 0          | -          |
| <b>TOTAL</b>                | <b>554</b>    | <b>424</b>   | <b>31%</b> | <b>1176</b> | <b>936</b> | <b>26%</b> |

MOUVEMENTS AVION PAR REGION



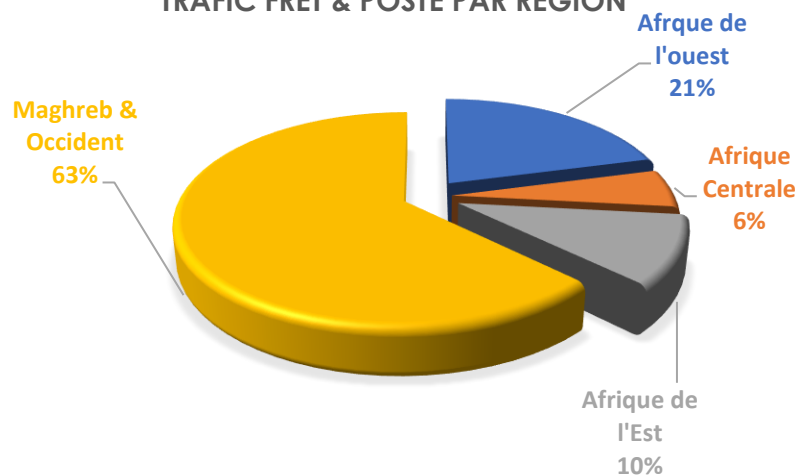
EVOLUTION MOUVEMENTS AVION



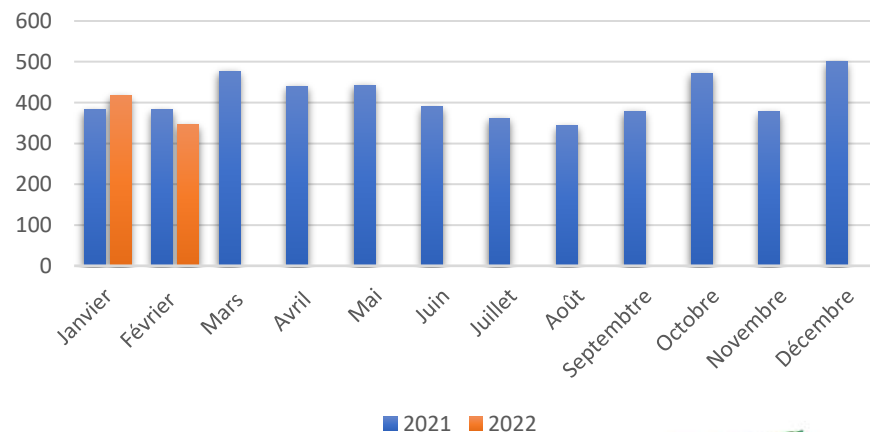
# FRET & POSTE AERIEN FEVRIER 2022

| Tableau3                    | Février- 2022 | Février- 2021 | Var en %   | Cumul 2022 | Cumul 2021 | Var en %  |
|-----------------------------|---------------|---------------|------------|------------|------------|-----------|
| Afrique de l'Ouest          | 73            | 91            | -20%       | 146        | 174        | -16%      |
| Afrique Centrale            | 20            | 19            | 6%         | 34         | 38         | -10%      |
| Afrique de l'Est & Australe | 36            | 43            | -15%       | 105        | 109        | -4%       |
| Maghreb & l'Occident        | 218           | 230           | -5%        | 479        | 444        | 8%        |
| <b>TOTAL</b>                | <b>347</b>    | <b>383</b>    | <b>-9%</b> | <b>764</b> | <b>765</b> | <b>0%</b> |
| Importation                 | 155           | 153           | 1%         | 376        | 307        | 23%       |
| Exportation                 | 192           | 230           | -17%       | 388        | 458        | -15%      |

TRAFIC FRET & POSTE PAR REGION



EVOLUTION TRAFIC FRET & POSTE





# MERCI

*Société des Aéroports du Bénin (SAB)*

Société Anonyme au Capital Social fixe de 100 000 000 XOF  
RCCM RB/COT/19B23394 - IFU 3201810464026

Correspondance : Aéroport International Cardinal Bernardin GANTIN de Cadjèhoun, 08  
B.P. 179 Cotonou - Bénin Tél. : + 229 21 30 25 85

[www.cotonouaeroport.bj](http://www.cotonouaeroport.bj)