

STATISTIQUES TRAFIC AERIEN JUIN 2022

STATISTIQUES TRAFIC AERIEN JUIN 2022

L'Aéroport International de Cotonou a enregistré pour le compte du mois de juin 2022:

❖ **36 102 passagers (18412 arrivées & 17690 départs),**

❖ **737 mouvements et**

❖ **459 tonnes de cargo (139 Import & 320 Export).**

Trafic Passagers (36 102) : une hausse de (+28%) comparé au trafic de juin 2021.

Le Maghreb & l'Occident occupe la première place avec 15677 passagers, vient ensuite l'Afrique de l'Ouest avec 9765 passagers, l'Afrique centrale qui occupe la 3e place avec 8205 passagers et enfin l'Afrique de l'Est & Australe avec 2455 passagers transportés.

Le trafic cumulé est à +50% comparé à la même période en 2021.

Mouvements avion (737) : une hausse de (+38%) comparé aux mouvements avion de juin 2021

Sur les 737 mouvements enregistrés, l'Afrique de l'Ouest occupe la première place avec 43% des mouvements. La deuxième place revient à l'Afrique centrale avec 30%; le Maghreb & l'Occident avec 22% et occupe la troisième place, et enfin l'Afrique de l'Est & Australe occupe la dernière place avec 5%. Les mouvements cumulés sont en hausse de 30% comparé à la même période de l'année 2021.

Fret et Poste (459) : Une hausse de (+18%) comparé au mois de juin 2021.

La région Maghreb & l'Occident occupe la première place avec 71% du trafic. L'Afrique de l'Ouest occupe la deuxième place avec 21%, L'Afrique de l'Est & Australe occupe la troisième place avec 7% du trafic et enfin l'Afrique centrale occupe la dernière place avec 1%.

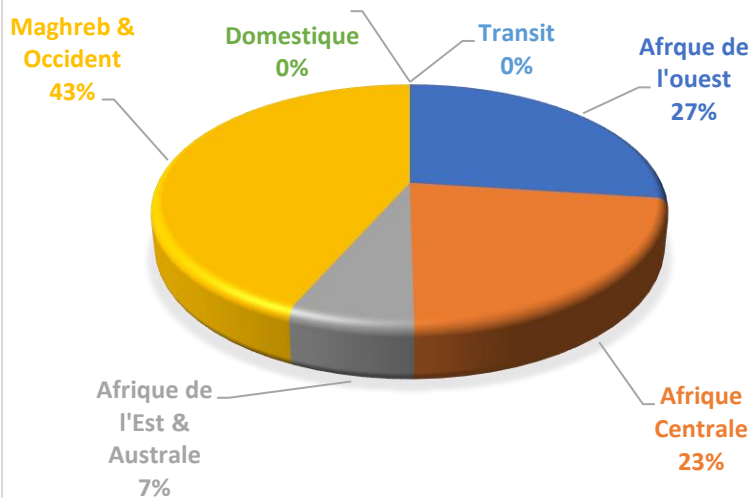
Le trafic cumulé est +2% comparé à la même période de 2021.

L'aviation générale: 76 mouvements ont été enregistrés avec 214 passagers.

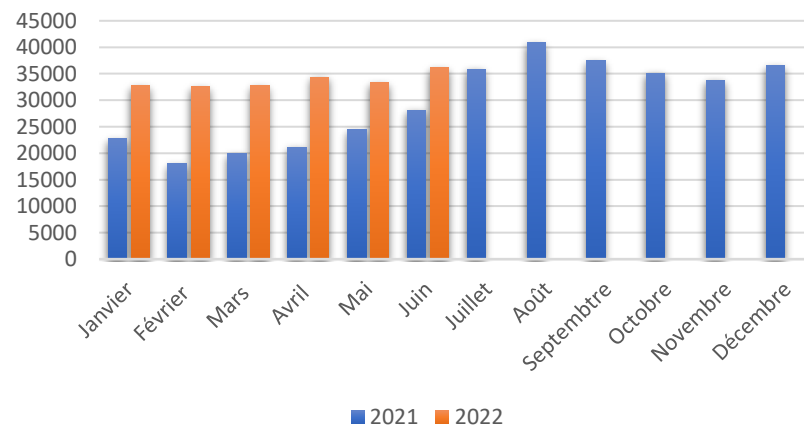
TRAFIC PASSAGERS JUIN 2022

Tableau 1	JUIN - 2022	JUIN - 2021	Var en %	Cumul 2022	Cumul 2021	Var en %
Afrique de l'Ouest	9765	9812	0%	55809	47887	17%
Afrique Centrale	8205	3354	145%	39909	22491	77%
Afrique de l'Est & Australe	2455	4219	-42%	12323	12711	-3%
Maghreb & l'Occident	15677	10752	46%	90139	51293	76%
Transit	0	0	-	3664	0	-
Domestique	0	30	-	0	42	-
TOTAL	36102	28167	28%	201844	134424	50%
Arrivée	18412	13069	41%	96024	63731	51%
Départ	17690	15068	17%	102156	70651	45%

TRAFIC PASSAGERS PAR REGION



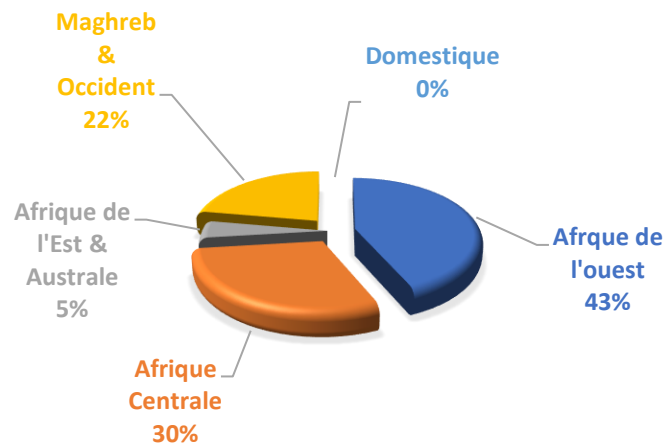
EVOLUTION TRAFIC PASSAGERS



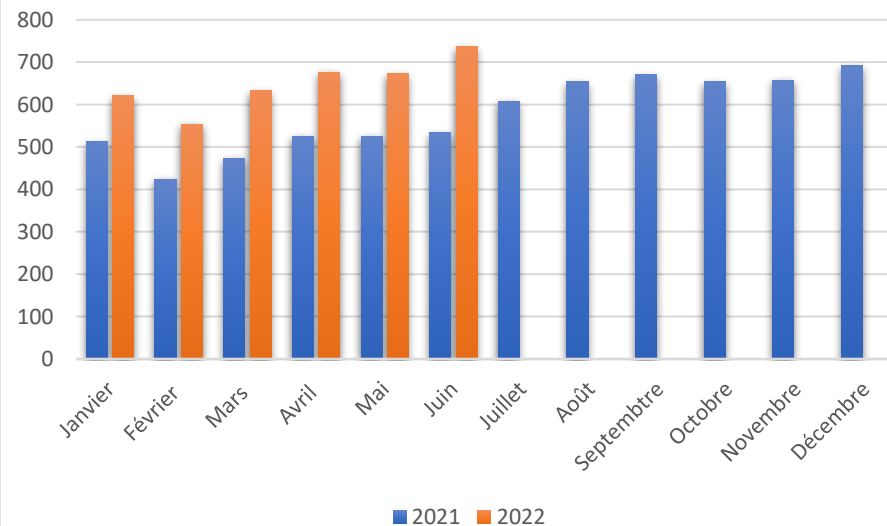
MOUVEMENTS AVION JUIN 2022

Tableau 2	JUIN - 2022	JUIN - 2020	Var en %	Cumul 2022	Cumul 2021	Var en %
Afrique de l'Ouest	320	283	13%	1758	1586	11%
Afrique Centrale	219	101	117%	1007	646	56%
Afrique de l'Est & Australe	34	34	0%	220	198	11%
Maghreb & l'Occident	164	110	49%	908	560	62%
Domestique	0	6	-	0	6	-
TOTAL	737	534	38%	3893	2996	30%

MOUVEMENTS AVION PAR REGION



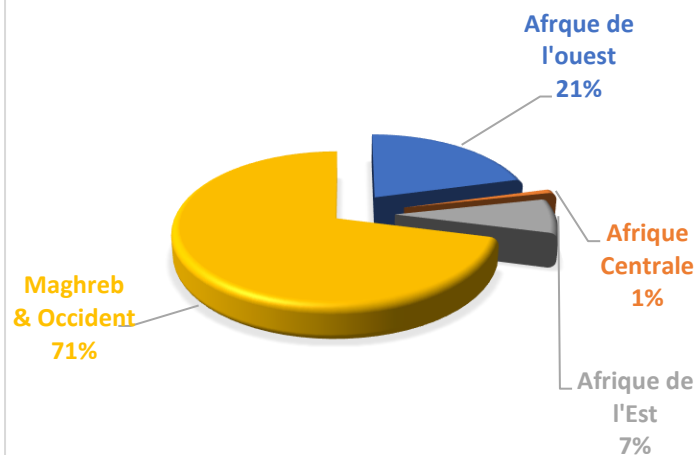
EVOLUTION MOUVEMENTS AVION



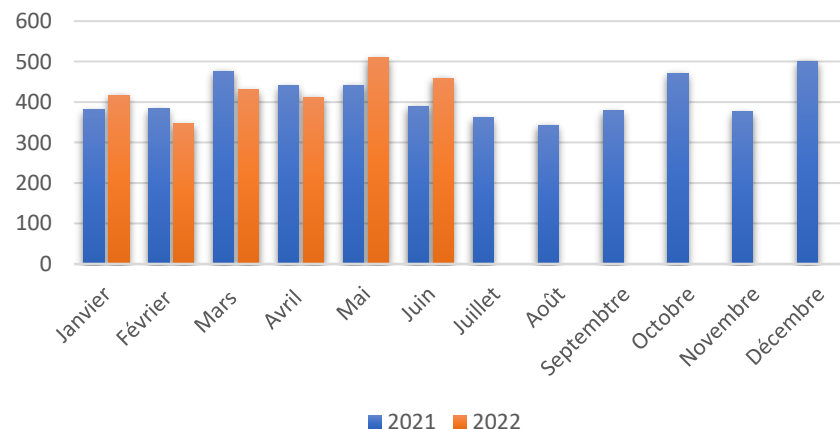
FRET & POSTE JUIN 2022

Tableau 3	JUIN - 2022	JUIN- 2022	Var en %	Cumul 2022	Cumul 2021	Var en %
Afrique de l'Ouest	95	60	58%	500	431	16%
Afrique Centrale	4	19	-79%	83	110	-25%
Afrique de l'Est & Australe	34	38	-11%	234	332	-30%
Maghreb & Occident	326	273	19%	1757	1641	7%
TOTAL	459	390	18%	2574	2514	2%
Importation	139	167	-17%	1020	988	3%
Exportation	320	223	43%	1554	1526	2%

TRAFIC FRET & POSTE PAR REGION



EVOLUTION TRAFIC FRET & POSTE





MERCI

Société des Aéroports du Bénin (SAB)

Société Anonyme au Capital Social fixe de 100 000 000 XOF
RCCM RB/COT/19B23394 - IFU 3201810464026

Correspondance : Aéroport International Cardinal Bernardin GANTIN de Cadjèhoun, 08
B.P. 179 Cotonou - Bénin Tél. : + 229 21 30 25 85

www.cotonouaeroport.bj