

STATISTIQUES TRAFIC AERIEN MAI 2022

STATISTIQUES TRAFIC AERIEN MAI 2022

L'Aéroport International de Cotonou a enregistré pour le compte du mois de mai 2022:

❖ **33 281 passagers (16 119 arrivées & 17 162 départs),**

❖ **672 mouvements et**

❖ **509 tonnes de cargo (139 Import & 320 Export).**

Trafic Passagers (33 281) : une hausse de (+36%) comparé au trafic de mai 2021.

Le Maghreb & l'Occident occupe la première place avec 14714 passagers, vient ensuite l'Afrique de l'Ouest avec 9974 passagers; l'Afrique centrale occupe la 3^e place avec 6477 passagers enfin l'Afrique de l'Est & Australe 2116 passagers transportés. Le trafic cumulé est de (+56%) comparé à la même période de 2021.

Mouvements avion (672) : une hausse de (+28%) comparé à mai 2021.

Sur les 672 mouvements enregistrés, l'Afrique de l'Ouest occupe la première place avec 272 mouvements. La deuxième place revient à l'Afrique centrale avec 197 mouvements, vient ensuite le Maghreb & l'Occident avec 169 et enfin l'Afrique de l'Est & Australe avec 34 mouvements. Les mouvements cumulés sont de +28% comparé à la même période de 2021.

Fret et Poste (509) : Une hausse de (+15%) comparé au mois de mai 2021.

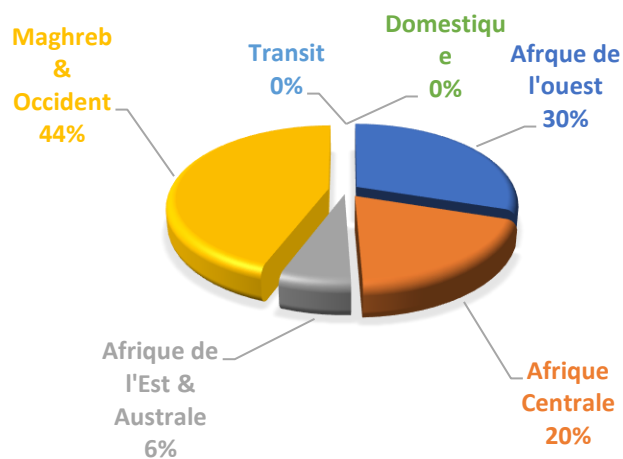
La région Maghreb & l'Occident occupe la première place avec 346 tonnes du trafic. L'Afrique de l'Ouest occupe la deuxième place avec 120 tonnes, l'Afrique de l'Est & Australe occupe la troisième place avec 30 tonnes du trafic et enfin l'Afrique centrale occupe la dernière place avec 13 tonnes du trafic fret.

L'aviation générale: 46 mouvements ont été enregistrés avec 12 passagers.

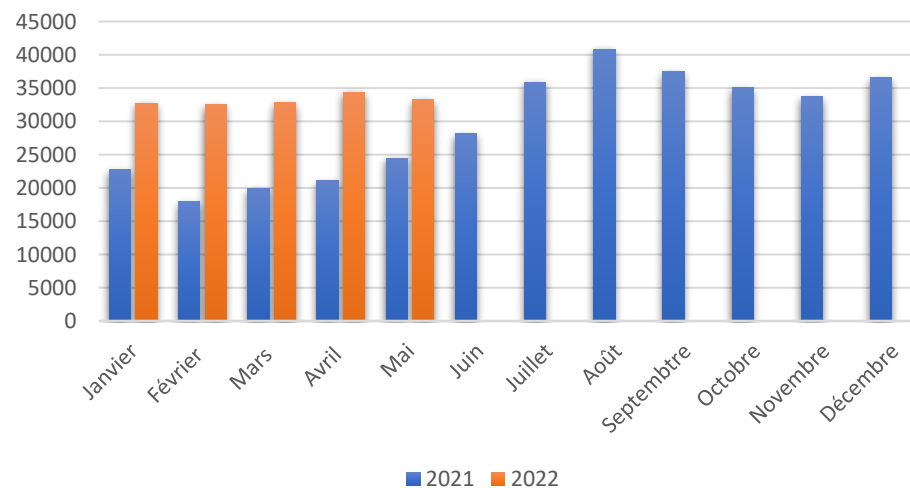
TRAFIC PASSAGERS MAI 2022

Tableau 1	MAI - 2022	MAI - 2021	Var en %	Cumul 2022	Cumul 2021	Var en %
Afrique de l'Ouest	9974	8061	24%	46044	38075	21%
Afrique Centrale	6477	3935	65%	31704	19137	66%
Afrique de l'Est & Australe	2116	2712	-22%	9868	8492	16%
Maghreb & l'Occident	14714	9778	50%	74462	40541	84%
Transit	0	0	-	3664	0	-
Domestique	0	0	-	0	12	-
TOTAL	33281	24486	36%	165742	106257	56%
Arrivée	16119	11122	45%	77612	50662	53%
Départ	17162	13364	28%	84466	55583	52%

TRAFIC PASSAGERS PAR REGION



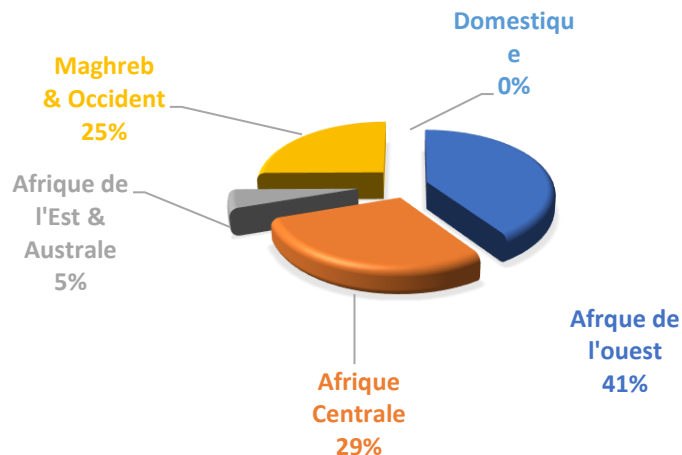
EVOLUTION TRAFIC PASSAGERS



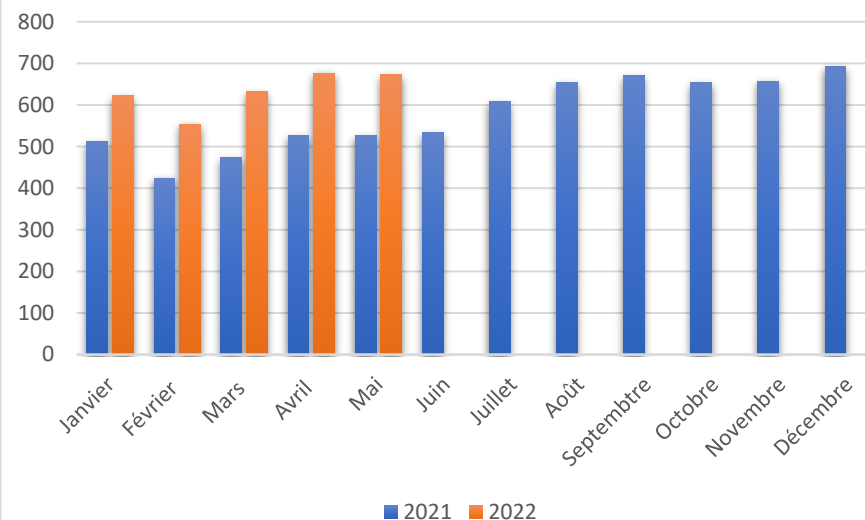
MOUVEMENTS AVION MAI 2022

Tableau 2	Mai- 2022	Mai - 2021	Var en %	Cumul 2022	Cumul 2021	Var en %
Afrique de l'Ouest	272	277	-2%	1438	1303	10%
Afrique Centrale	197	119	66%	788	545	45%
Afrique de l'Est & Australe	34	30	13%	186	164	13%
Maghreb & l'Occident	169	100	69%	744	450	65%
Domestique	0	0	-	0	0	-
TOTAL	672	526	28%	3156	2462	28%

MOUVEMENTS AVION



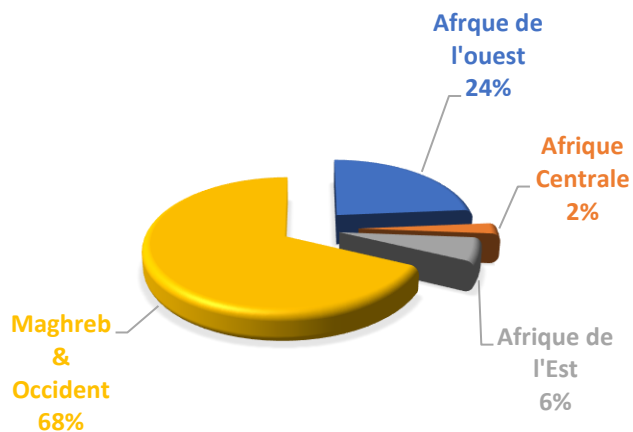
EVOLUTION MOUVEMENTS AVION



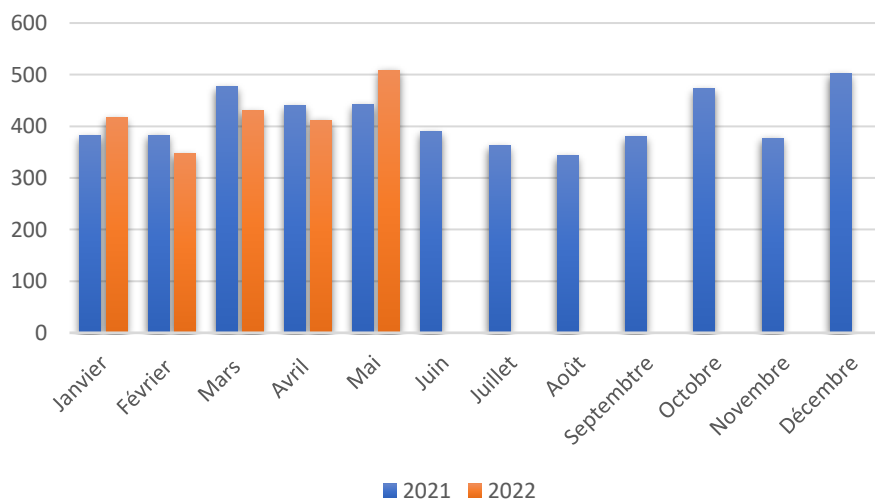
FRET & POSTE MAI 2022

Tableau 3	Mai - 2022	Mai - 2021	Var en %	Cumul 2022	Cumul 2021	Var en %
Afrique de l'Ouest	120	67	79%	405	371	9%
Afrique Centrale	13	25	-48%	79	91	-13%
Afrique de l'Est & Australe	30	41	-27%	200	294	-32%
Maghreb & Occident	346	309	12%	1431	1368	5%
TOTAL	509	442	15%	2115	2124	0%
Importation	146	165	-12%	881	821	7%
Exportation	363	277	31%	1234	1303	-5%

TRAFIC FRET & POSTE PAR REGION



EVOLUTION TRAFIC FRET & POSTE





MERCI

Société des Aéroports du Bénin (SAB)

Société Anonyme au Capital Social fixe de 100 000 000 XOF
RCCM RB/COT/19B23394 - IFU 3201810464026

Correspondance : Aéroport International Cardinal Bernardin GANTIN de Cadjèhoun, 08
B.P. 179 Cotonou - Bénin Tél. : + 229 21 30 25 85

www.cotonouaeroport.bj