

STATISTIQUES TRAFIC AERIEN MARS 2022

STATISTIQUES MARS 2022

L'Aéroport International de Cotonou a enregistré pour le compte du mois de mars 2022:

- ❖ **32784 passagers (15762 arrivées & 17022 départs),**
- ❖ **632 mouvements**
- ❖ **430 tonnes de cargo (156 à l'import & 244 à l'export).**

Trafic Passager (32784) : une hausse de (+65%) comparé à la même période en 2021.

Le Maghreb & l'Occident occupe la première place avec 44% du trafic, vient ensuite l'Afrique de l'Ouest avec 32% et l'Afrique centrale occupe la 3^e place avec 18%.

Le trafic cumulé croissant est de 98089 soit une augmentation de 62% comparé à la même période en 2021.

Mouvements avion (632) : une hausse de (+33%) comparé à la même période en 2021.

Sur les 632 mouvements enregistrés, l'Afrique de l'Ouest occupe la première place avec 51%.

La deuxième place revient au Maghreb & l'Occident avec 23% des mouvements et l'Afrique centrale occupe la 3^e place soit 20%. A noter que les mouvements cumulés croissant sont en hausse de +28% avec 1808 mouvements enregistrés depuis janvier 2022.

Fret et Poste (430) : une baisse de (-10%) comparé à la même période en 2021.

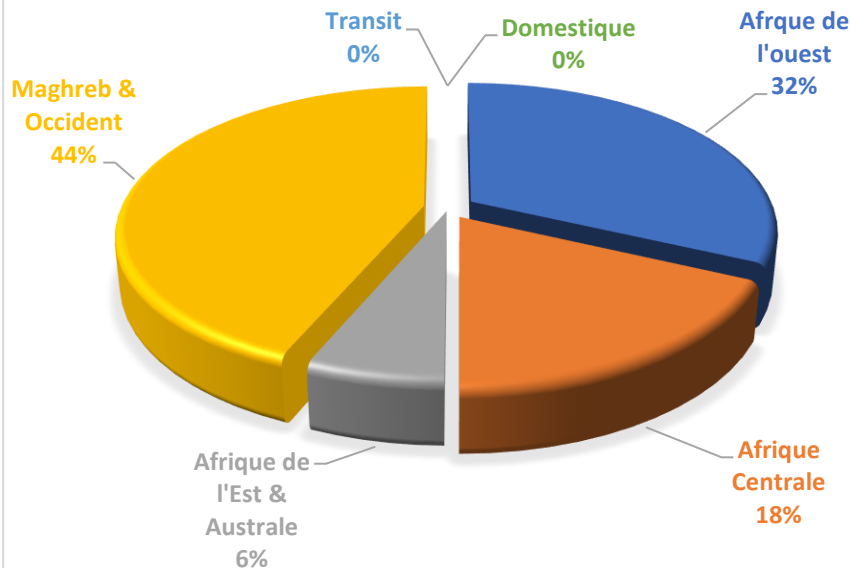
La région Maghreb & l'Occident occupe la première place avec 71% du trafic.

L'Afrique de l'Ouest occupe la deuxième place avec 9% et l'Afrique de l'Est & Australe occupe la troisième place avec 10% du trafic.

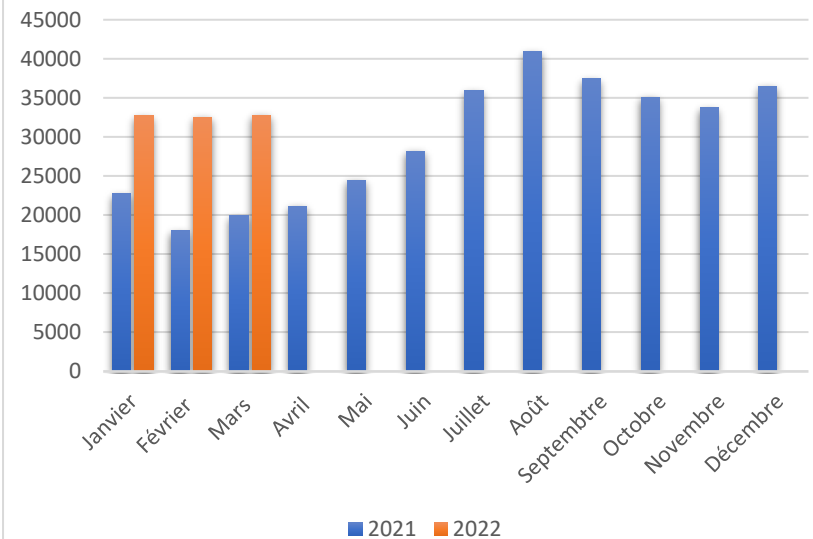
TRAFIC PASSAGER MARS 2022

Tableau 1	MARS – 2022	MARS - 2021	Var en %	Cumul 2022	Cumul 2021	Var en %
Afrique de l'Ouest	10461	7626	37%	28195	22091	28%
Afrique Centrale	5962	3524	69%	17228	11772	46%
Afrique de l'Est & Australe	2064	1493	38%	5863	3926	49%
Maghreb & l'Occident	14297	7240	97%	44676	22832	96%
Transit	0	0	-	2127	0	-
Domestique	0	0	-	0	0	-
TOTAL	32784	19883	65%	98089	60621	62%
ARRIVEE	15762	9946	58%	45070	29842	51%
DEPART	17022	9937	71%	50892	30779	65%

TRAFIC PASSAGERS PAR REGION



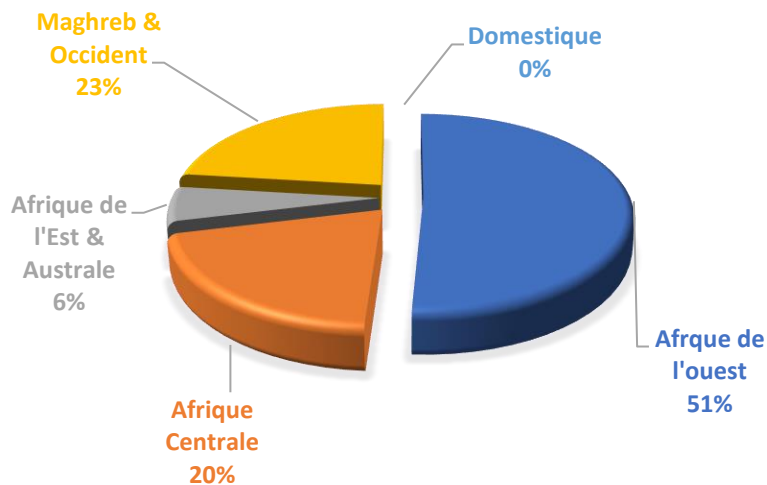
EVOLUTION TRAFIC PASSAGER



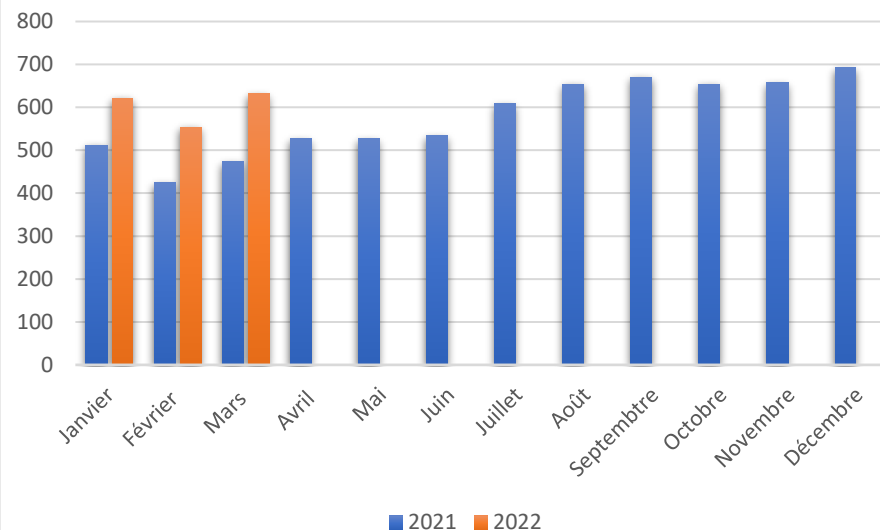
MOUVEMENTS AVION MARS 2022

Tableau2	MARS - 2022	MARS - 2021	Var en %	Cumul 2022	Cumul 2021	Var en %
Afrique de l'Ouest	322	240	34%	910	755	21%
Afrique Centrale	128	118	8%	386	300	29%
Afrique de l'Est & Australe	36	38	-5%	110	98	12%
Maghreb & l'Occident	146	78	87%	402	257	56%
Domestique	0	0	-	0	0	-
TOTAL	632	474	33%	1808	1410	28%

MOUVEMENTS AVION PAR REGION

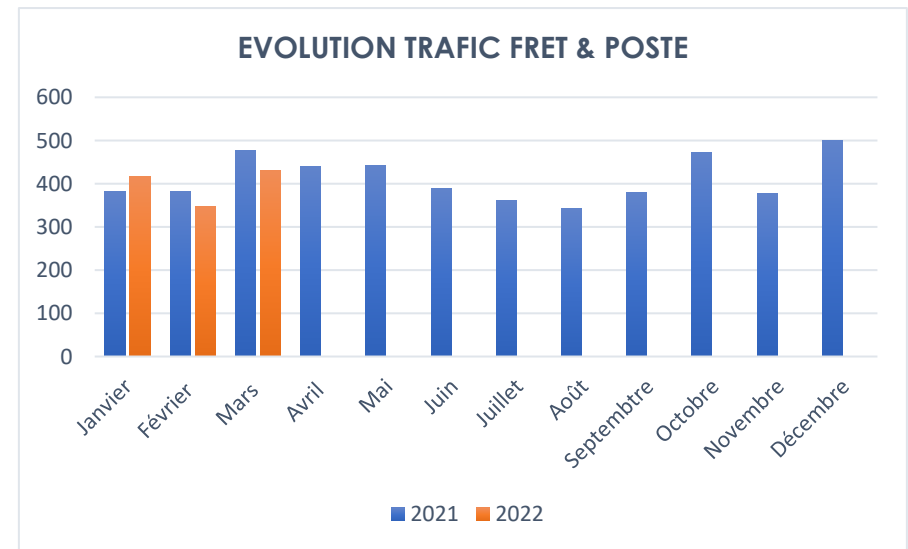
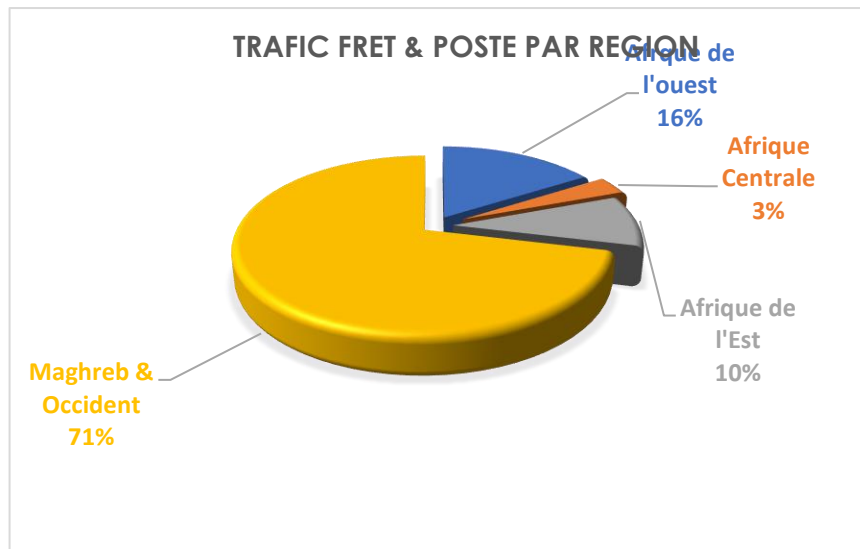


EVOLUTION MOUVEMENTS AVIONS



FRET AERIEN MARS 2022

Tableau3	MARS - 2022	MARS - 2021	Var en %	Cumul 2022	Cumul 2021	Var en %
Afrique de l'Ouest	69	65	6%	215	239	-10%
Afrique Centrale	14	11	27%	48	49	-1%
Afrique de l'Est & Australe	40	98	-59%	145	207	-30%
Maghreb & l'Occident	307	303	1%	786	747	5%
TOTAL	430	477	-10%	1194	1242	-4%
Importation	186	189	-2%	562	496	13%
Exportation	244	288	-15%	632	746	-15%





MERCI

Société des Aéroports du Bénin (SAB)

Société Anonyme au Capital Social fixe de 100 000 000 XOF
RCCM RB/COT/19B23394 - IFU 3201810464026

Correspondance : Aéroport International Cardinal Bernardin GANTIN de Cadjèhoun, 08
B.P. 179 Cotonou - Bénin Tél. : + 229 21 30 25 85

www.cotonouaeroport.bj