

STATISTIQUES TRAFIC AERIEN SEPTEMBRE 2022

STATISTIQUES TRAFIC AERIEN SEPTEMBRE 2022

L'Aéroport International de Cotonou a enregistré pour le compte du mois de septembre 2022:

❖ **41 735 passagers (18977 arrivées & 22758 départs),**

❖ **676 mouvements et**

❖ **341 tonnes de cargo (124 Import & 217 Export).**

Trafic Passager (41 735) : une hausse de (+11%) comparé au trafic de septembre 2021.

Le Maghreb & l'Occident occupe la première place avec 42% du trafic, vient ensuite l'Afrique de l'Ouest avec 27% du trafic et l'Afrique centrale occupe la 3e place 23% du trafic passagers. Le trafic cumulé est à +34% comparé à la même période de l'année 2021.

Mouvements avion (676) : une hausse de (+1%) comparé au trafic mouvements avion de septembre 2021

L'Afrique de l'Ouest occupe la première place avec 277 mouvements, l'Afrique centrale avec 206 mouvements, en troisième position le Maghreb & l'Occident vient 155 mouvements, et enfin l'Afrique de l'Est & Australe occupe la dernière place avec 38 mouvements.

Les mouvements cumulés sont +22% comparé à la même période de l'année 2021.

Fret et Poste (341) : Une baisse de (-10%) comparé au mois de septembre 2021.

La région Maghreb & l'Occident occupe la première place avec 243 tonnes, l'Afrique de l'Ouest occupe la deuxième place avec 51 tonnes, vient ensuite l'Afrique de l'Est & Australe occupe la troisième place avec 25 tonnes du trafic et enfin l'Afrique centrale occupe la dernière place avec 22 tonnes du trafic.

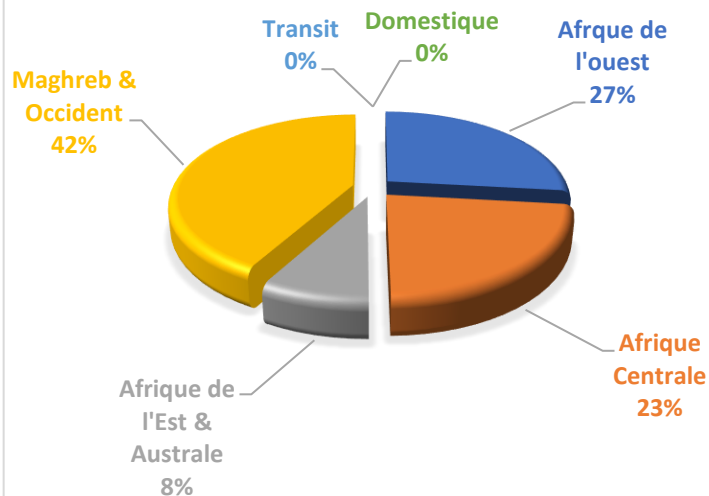
Le trafic cumulé est +5% comparé à la même période de l'année 2021.

L'aviation générale: 26 mouvements ont été enregistrés avec 23 passagers.

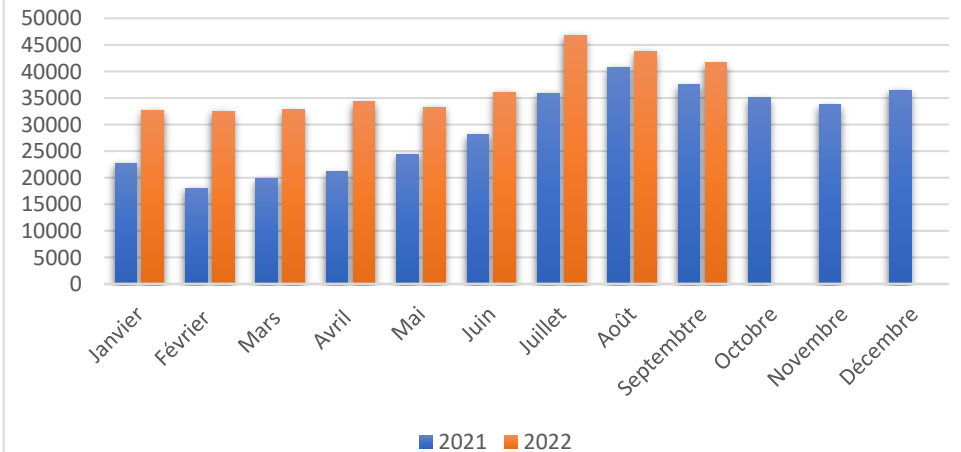
TRAFIC PASSAGERS SEPTEMBRE 2022

Tableau 1	SEPTEMBRE- 2022	SEPTEMBRE – 2021	Var en %	Cumul 2022	Cumul 2021	Var en %
Afrique de l'Ouest	11165	11732	-5%	90438	83794	8%
Afrique Centrale	9635	4520	113%	70263	37399	88%
Afrique de l'Est & Australe	3445	5113	-33%	21571	27620	-22%
Maghreb & l'Occident	17490	15699	11%	146767	99237	48%
Transit	0	424	-	5276	601	-
Domestique	0	0	-	0	42	-
TOTAL	41735	37488	11%	334315	248693	34%
Arrivée	18977	15246	24%	161745	117248	38%
Départ	22758	22242	2%	168906	131445	28%

TRAFIC PASSAGERS PAR REGION



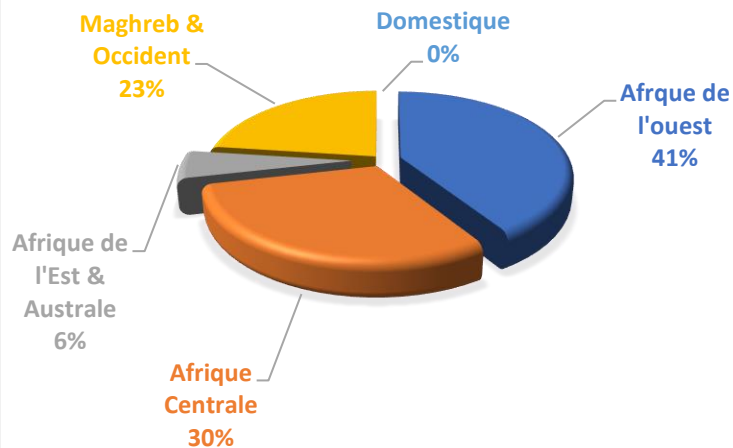
EVOLUTION TRAFIC PASSAGERS



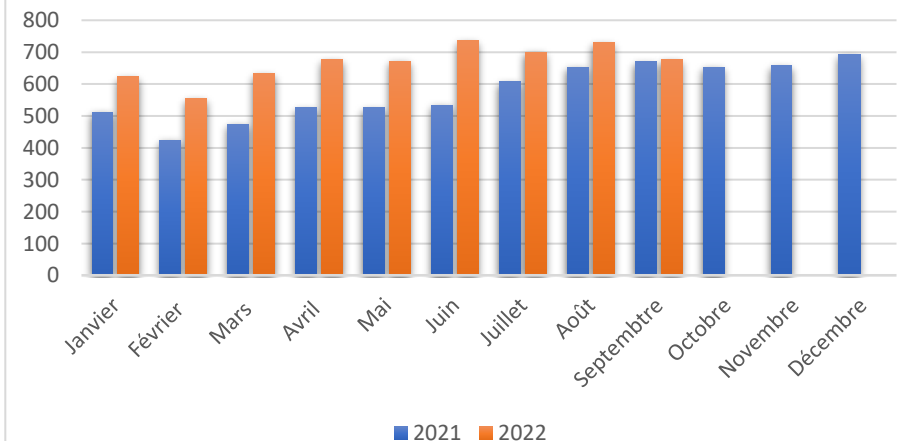
MOUVEMENTS AVION SEPTEMBRE 2022

Tableau 2	SEPTEMBRE- 2022	SEPTEMBRE - 2021	Var en %	Cumul 2022	Cumul 2021	Var en %
Afrique de l'Ouest	277	328	-16%	2466	2408	2%
Afrique Centrale	206	144	43%	1680	1076	56%
Afrique de l'Est & Australe	38	36	6%	312	499	-37%
Maghreb & l'Occident	155	162	-4%	1541	939	64%
Domestique	0	0	-	0	6	-
TOTAL	676	670	1%	5999	4928	22%

MOUVEMENTS AVION PAR REGION



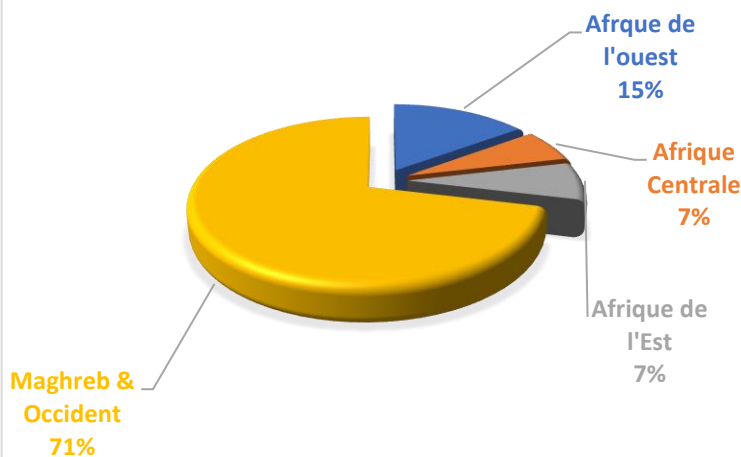
EVOLUTION MOUVEMENTS AVION



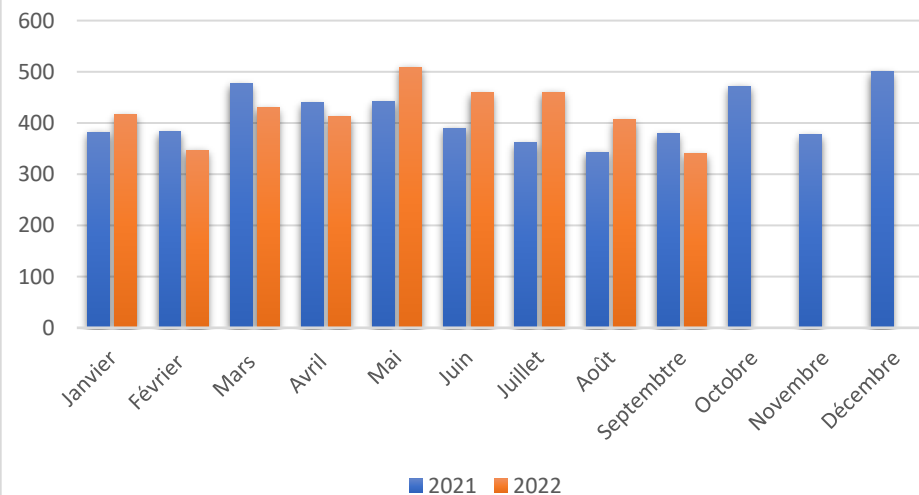
TRAFIC FRET ET POSTE SEPTEMBRE 2022

Tableau 3	SEPTEMBRE - 2022	SEPTEMBRE- 2021	Var en %	Cumul 2022	Cumul 2021	Var en %
Afrique de l'Ouest	51	50	2%	774	598	29%
Afrique Centrale	22	18	22%	126	187	-33%
Afrique de l'Est & Australe	25	45	-44%	319	468	-32%
Maghreb & Occident	243	266	-9%	2563	2345	9%
TOTAL	341	379	-10%	3782	3598	5%
Importation	124	161	-23%	1442	1436	0%
Exportation	217	218	0%	2339	2162	8%

TRAFIC FRET & POSTE PAR REGION



EVOLUTION TRAFIC FRET & POSTE





MERCI

Société des Aéroports du Bénin (SAB)

Société Anonyme au Capital Social fixe de 100 000 000 XOF
RCCM RB/COT/19B23394 - IFU 3201810464026

Correspondance : Aéroport International Cardinal Bernardin GANTIN de Cadjèhoun, 08
B.P. 179 Cotonou - Bénin Tél. : + 229 21 30 25 85

www.cotonouaeroport.bj