

STATISTIQUES TRAFIC AERIEN NOVEMBRE 2022

STATISTIQUES TRAFIC AERIEN NOVEMBRE 2022

L'Aéroport International de Cotonou a enregistré pour le compte de ce mois de novembre 2022:

❖ **42 631 passagers (20462 arrivées & 20355 départs),**

❖ **684 mouvements et**

❖ **395 tonnes de cargo (160 Import & 235 Export).**

Trafic Passagers (42 631) : une hausse de (+26%) comparé au trafic de novembre 2021.

Le Maghreb & l'Occident occupe la première place avec 17966 passagers, la deuxième place revient à l'Afrique de l'Ouest avec 12223 passagers et l'Afrique centrale occupe la 3e place avec 7494 passagers. Le trafic cumulé est à +32% comparé à la même période de l'année 2021.

Mouvement avion (684) : une hausse de (+5%) comparé au trafic mouvements avions de novembre 2021.

L'Afrique de l'Ouest occupe la première place avec 313 mouvements, le Maghreb & l'Occident occupe la deuxième place avec 189 mouvements, l'Afrique centrale vient en troisième position avec 189 mouvements, et enfin l'Afrique de l'Est & Australe occupe la dernière place avec 34 mouvements. Le trafic cumulé est +18% comparé à la même période de l'année 2021.

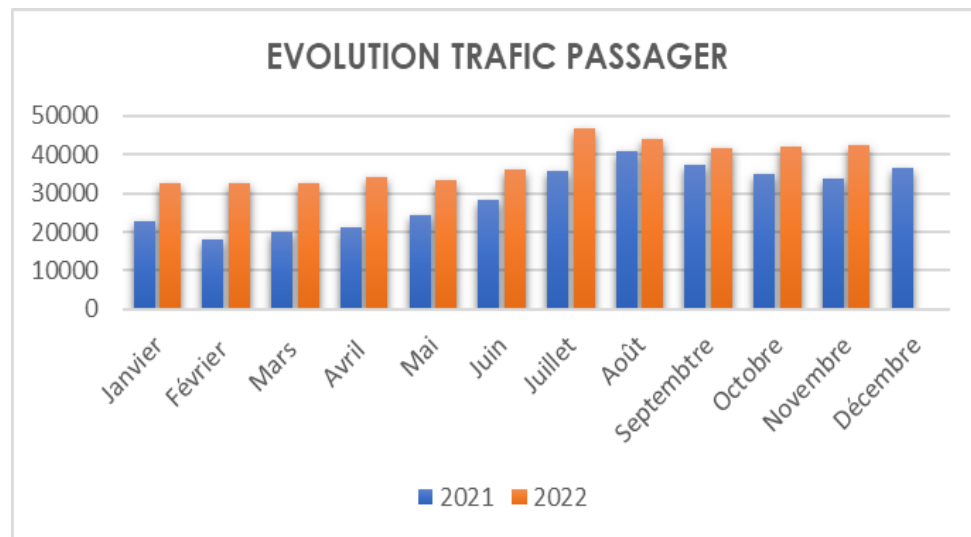
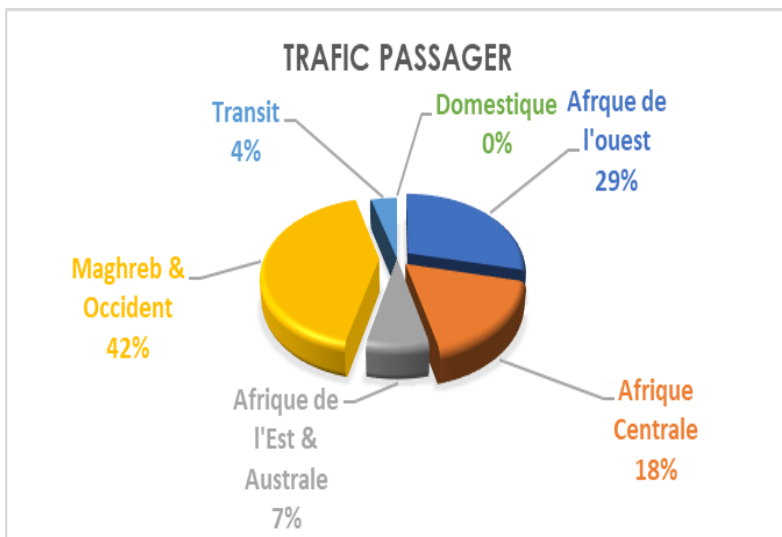
Fret et Poste (395) : Une baisse de (-8%) comparé au mois d'octobre 2021.

La région Maghreb & l'Occident occupe la première place avec 295 tonnes, l'Afrique de l'Ouest occupe la deuxième place avec 60 tonnes, vient en troisième position l'Afrique de l'Est & Australe avec 33 tonnes et enfin l'Afrique centrale en dernière position avec 07 tonnes du trafic. Le trafic cumulé est +2% comparé à la même période de l'année 2021.

L'aviation générale: 42 mouvements ont été enregistrés avec 66 passagers.

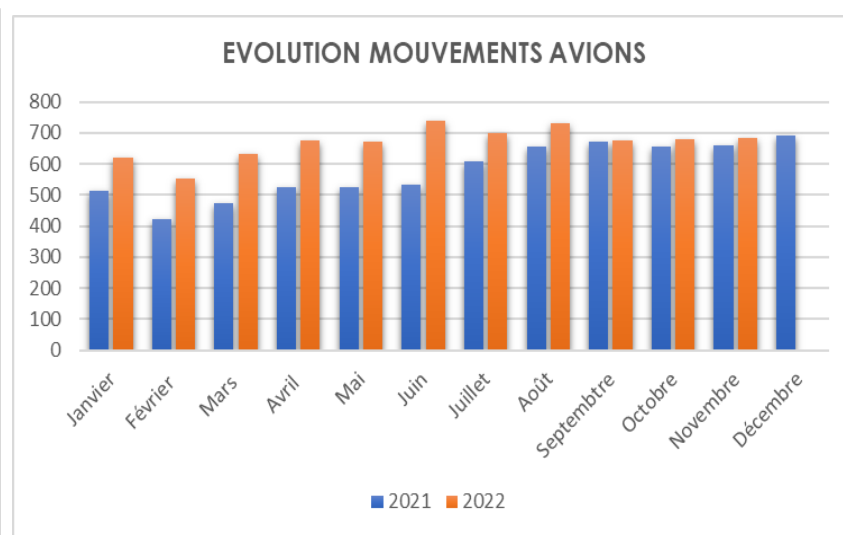
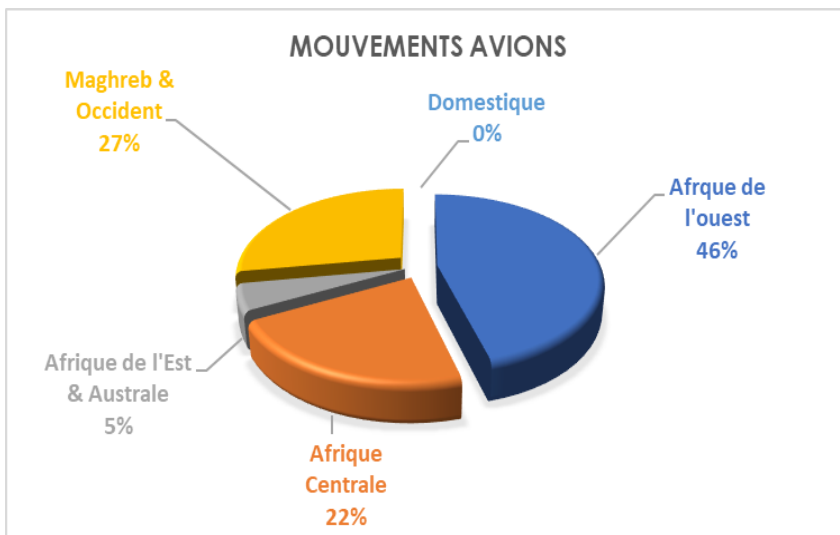
TRAFIC PASSAGERS NOVEMBRE 2022

Tableau 1	NOVEMBRE- 2022	NOVEMBRE- 2021	Var en %	Cumul 2022	Cumul 2021	Var en %
Afrique de l'Ouest	12223	12672	-4%	113923	108240	5%
Afrique Centrale	7494	4271	75%	86702	46136	88%
Afrique de l'Est & Australe	3134	3175	-1%	27816	34972	-20%
Maghreb & l'Occident	17966	13232	36%	183321	126786	45%
Transit	1814	397	-	7090	1372	-
Domestique	0	0	-	0	42	-
TOTAL	42631	33747	26%	418852	317548	32%
Arrivée	20462	16796	22%	201896	149926	35%
Départ	20355	17628	15%	211478	168299	26%



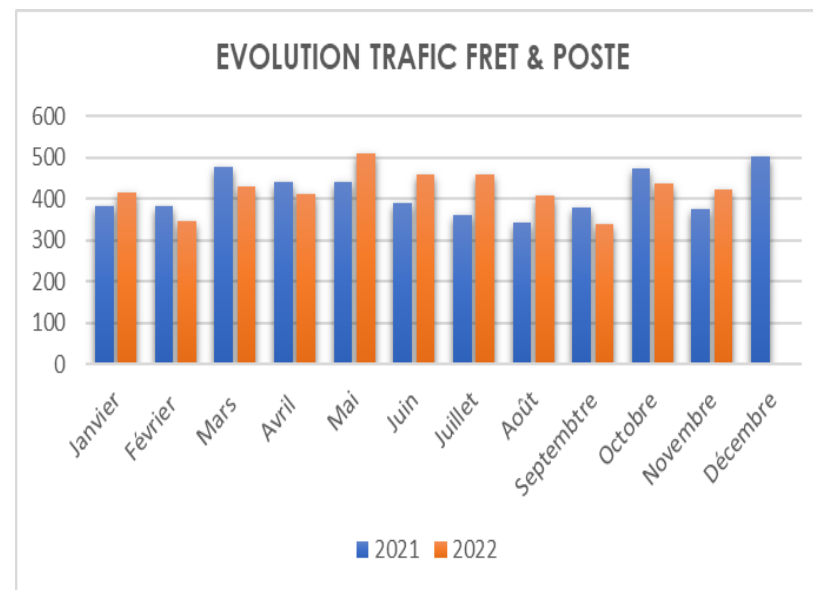
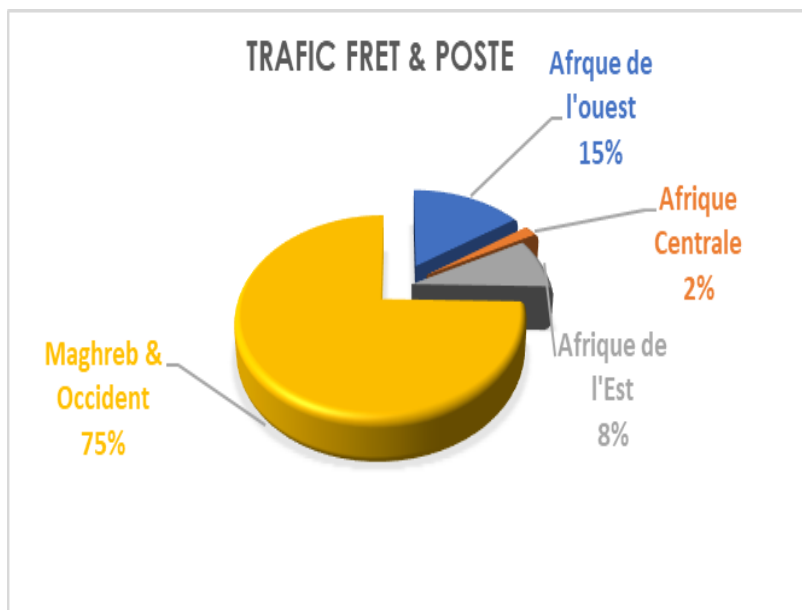
MOUVEMENTS AVION NOVEMBRE 2022

Tableau 2	NOVEMBRE- 2022	NOVEMBRE - 2021	Var en %	Cumul 2022	Cumul 2021	Var en %
Afrique de l'Ouest	313	307	2%	3078	3022	2%
Afrique Centrale	148	145	2%	2006	1366	47%
Afrique de l'Est & Australe	34	40	-15%	382	579	-34%
Maghreb & l'Occident	189	162	17%	1895	1263	50%
Domestique	0	0	-	0	6	-
TOTAL	684	654	5%	7361	6236	18%



TRAFIC FRET & POSTE NOVEMBRE 2022

Tableau 3	NOVEMBRE - 2022	NOVEMBRE- 2021	Var en %	Cumul 2022	Cumul 2021	Var en %
Afrique de l'Ouest	60	78	-23%	940	754	25%
Afrique Centrale	7	18	-61%	152	223	-32%
Afrique de l'Est & Australe	33	102	-68%	369	672	-45%
Maghreb & Occident	295	274	8%	3152	2893	9%
TOTAL	395	472	-16%	4613	4542	2%
Importation	160	247	-35%	1807	1930	-6%
Exportation	235	225	4%	2805	2612	7%





MERCI

Société des Aéroports du Bénin (SAB)

Société Anonyme au Capital Social fixe de 100 000 000 XOF
RCCM RB/COT/19B23394 - IFU 3201810464026

Correspondance : Aéroport International Cardinal Bernardin GANTIN de Cadjèhoun, 08
B.P. 179 Cotonou - Bénin Tél. : + 229 21 30 25 85

www.cotonouaeroport.bj