

STATISTIQUES TRAFIC AERIEN OCTOBRE 2022

STATISTIQUES TRAFIC AERIEN OCTOBRE 2022

L'Aéroport International de Cotonou a enregistré pour le compte de ce mois d'octobre 2022:

❖ **41 906 passagers (19689 arrivées & 22217 départs),**

❖ **678 mouvements et**

❖ **437 tonnes de cargo (205 Import & 231 Export).**

Trafic Passager (41 906) : une hausse de (+19%) comparé au trafic d'octobre 2021.

Le Maghreb & l'Occident occupe la première place avec 18588 passagers, vient ensuite l'Afrique de l'Ouest avec 11262 passagers et l'Afrique centrale occupe la 3e place avec 8945 passagers et enfin l'Afrique de l'Est & Australe 3111 passagers transportés.

Le trafic cumulé est à +33% comparé à la même période de l'année 2021.

Mouvement avion (678) : une hausse de (+4%) comparé au trafic mouvements avions d'octobre 2021

L'Afrique de l'Ouest occupe la première place avec 299 mouvements, l'Afrique centrale avec 178 mouvements, en troisième position le Maghreb & l'Occident vient 165 mouvements, et enfin l'Afrique de l'Est & Australe occupe la dernière place avec 36 mouvements.

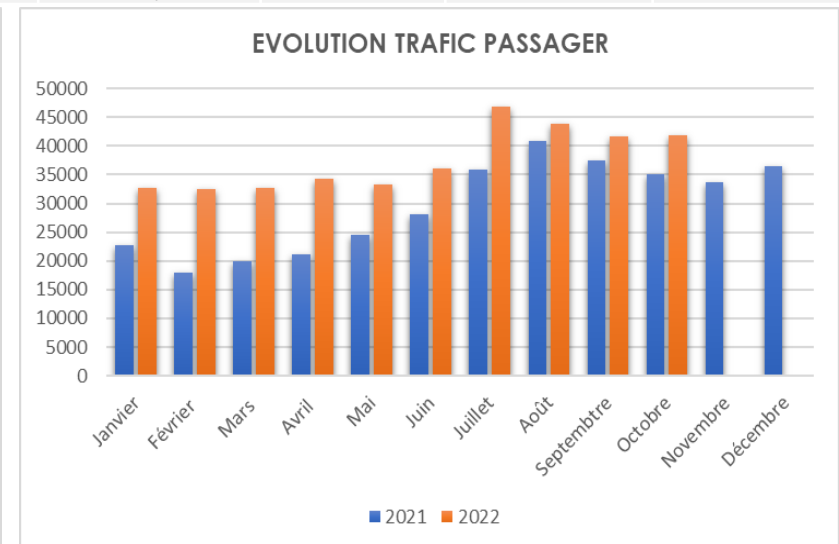
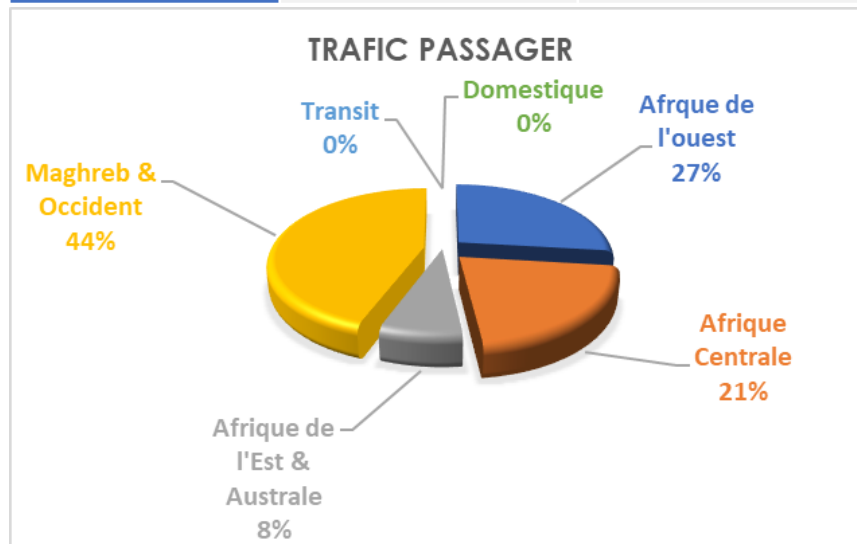
Fret et Poste (436) : Une baisse de (-8%) comparé au mois d'octobre 2021.

La région Maghreb & l'Occident occupe la première place avec 294 tonnes, l'Afrique de de l'Ouest occupe la deuxième place avec 106 tonnes, vient ensuite l'Afrique centrale occupe la troisième place avec 19 tonnes du trafic et enfin l'Afrique de l'Est & Australe occupe la dernière place avec 17 tonnes du trafic.

Le trafic cumulé est +4% comparé à la même période de l'année 2021.

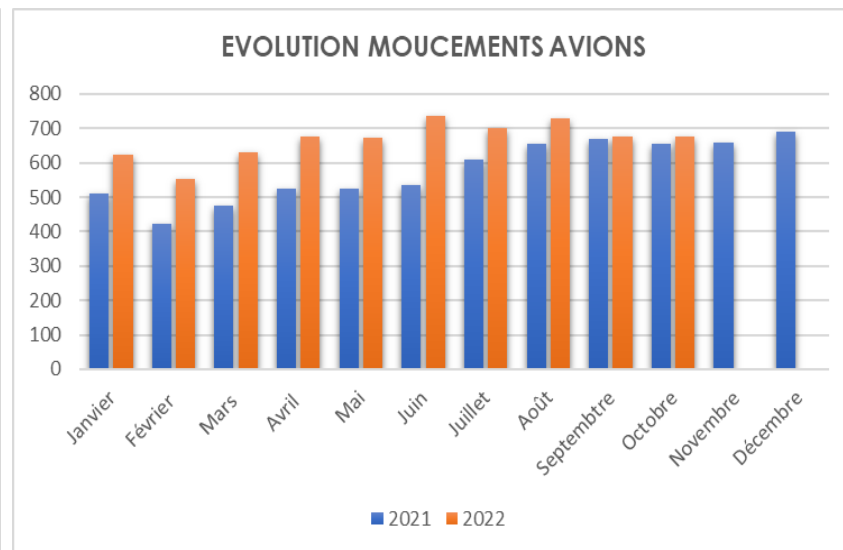
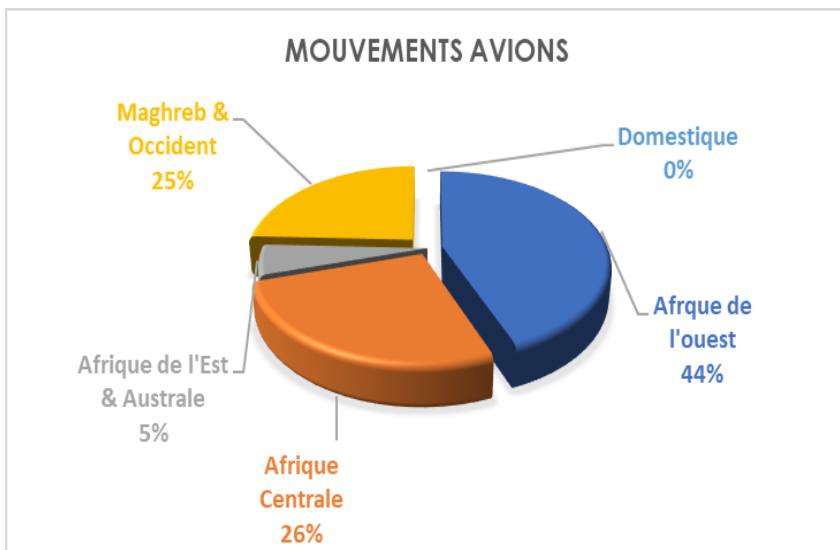
TRAFIC PASSAGERS OCTOBRE 2022

TABLEAU 1	OCTOBRE- 2022	OCTOBRE- 2021	Var en %	Cumul 2022	Cumul 2021	Var en %
Afrique de l'Ouest	11262	11774	-4%	101700	95568	6%
Afrique Centrale	8945	4466	100%	79208	41865	89%
Afrique de l'Est & Australe	3111	4177	-26%	24682	31797	-22%
Maghreb & l'Occident	18588	14317	30%	165355	113554	46%
Transit	0	374	-	5276	975	-
Domestique	0	0	-	0	42	-
TOTAL	41906	35108	19%	376221	283801	33%
Arrivée	19689	15882	24%	181434	133130	36%
Départ	22217	19226	16%	191123	150671	27%



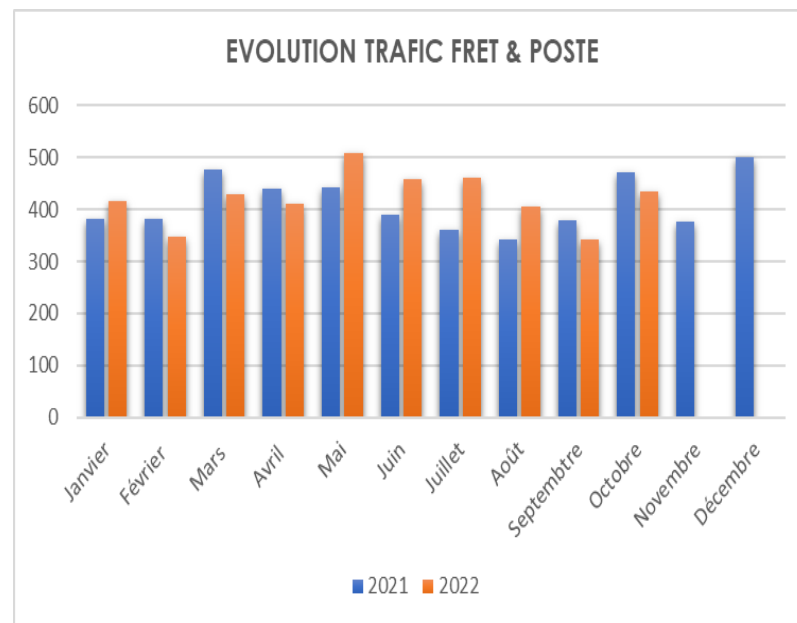
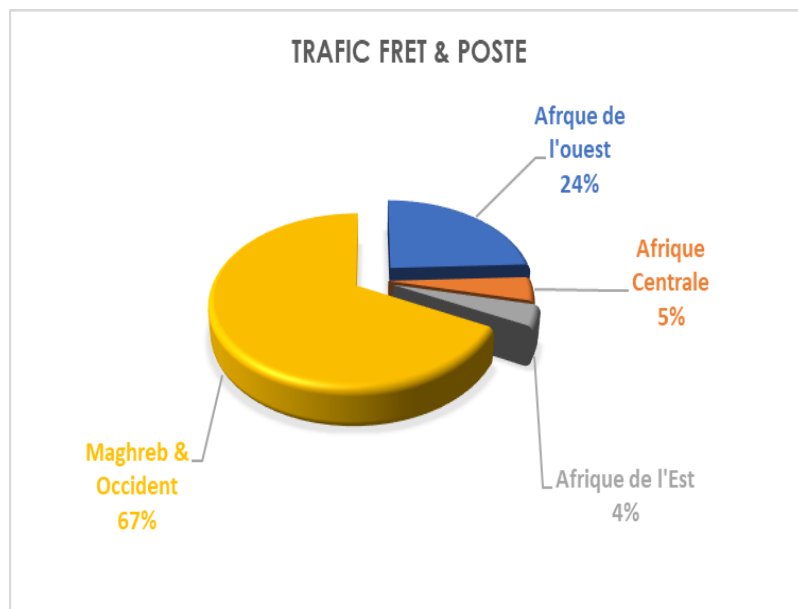
MOUVEMENTS AVION OCTOBRE 2022

TABEAU 2	OCTOBRE- 2022	OCTOBRE - 2021	Var en %	Cumul 2022	Cumul 2021	Var en %
Afrique de l'Ouest	299	307	-3%	2765	2715	2%
Afrique Centrale	178	145	23%	1858	1221	52%
Afrique de l'Est & Australe	36	40	-10%	348	539	-35%
Maghreb & l'Occident	165	162	2%	1706	1101	55%
Domestique	0	0	-	0	6	-
TOTAL	678	654	4%	6677	5582	20%



TRAFIC FRET & POSTE OCTOBRE 2022

TABLEAU 3	OCTOBRE - 2022	OCTOBRE- 2021	Var en %	Cumul 2022	Cumul 2021	Var en %
Afrique de l'Ouest	106	78	36%	880	676	30%
Afrique Centrale	19	18	6%	145	205	-29%
Afrique de l'Est & Australe	17	102	-83%	336	570	-41%
Maghreb & Occident	294	274	7%	2857	2619	9%
TOTAL	436	472	-8%	4218	4070	4%
Importation	205	247	-17%	1647	1683	-2%
Exportation	231	225	3%	2570	2387	8%





MERCI

Société des Aéroports du Bénin (SAB)

Société Anonyme au Capital Social fixe de 100 000 000 XOF
RCCM RB/COT/19B23394 - IFU 3201810464026

Correspondance : Aéroport International Cardinal Bernardin GANTIN de Cadjèhoun, 08
B.P. 179 Cotonou - Bénin Tél. : + 229 21 30 25 85

www.cotonouaeroport.bj